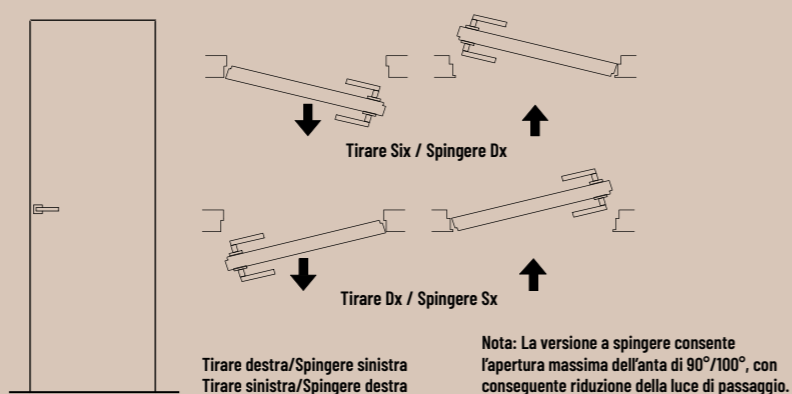


LACCATE - SENZA TRAVERSO

PORTE

Porta tamburata con battuta su 2 lati, telaio in abete giuntato o massello di toulipier/frassino e anima in carta a nido d'ape a cella esagonale, placcata con pannello di fibra di legno MDF (Medium Density Fiberboard) impiallacciato con tranciato di frassino naturale per la finitura frassino laccato. Anta spessore mm 50 con venatura orizzontale sui piani e verticale sui bordi per la finitura frassino laccato.

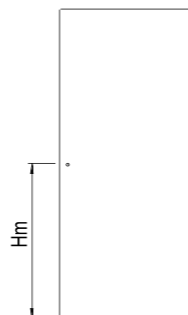
VERSIONI



MODELLI

Pannello cieco spessore 50 mm

Altezza maniglia:
Hm=1030



TIPOLOGIA STIPITE

Il prodotto non necessita di stipite

DIMENSIONI STANDARD

- LARGHEZZA (in mm) da 600 a 1000
- ALTEZZA (in mm) da 1800 a 3000

FINITURE

- Frassino a poro aperto laccato opaco
 - Laccato opaco
 - Laccato Lucido
 - Fondo
- Colori standard RAL1013/1015/9001/9002/9003/9010/9016/9018
A richiesta e disponibile è disponibile tutta la gamma di colori RAL

SPESSORE PARETE

Si installa su telaio dedicato, qualsiasi spessore parete previsto a listino

LAVORAZIONI ACCESSORI (COMPRESI NELLA FORNITURA)

- Lavorazione cerniere, 3 fino a 2199, 4 da 2200
 - Lavorazione serratura*
 - Fresata per guarnizione di battuta
 - Asta raddrizzante interna al pannello per altezze superiori a 2100
- *il foro chiave è realizzato solo su richiesta

TIPOLOGIA CHIUSURA

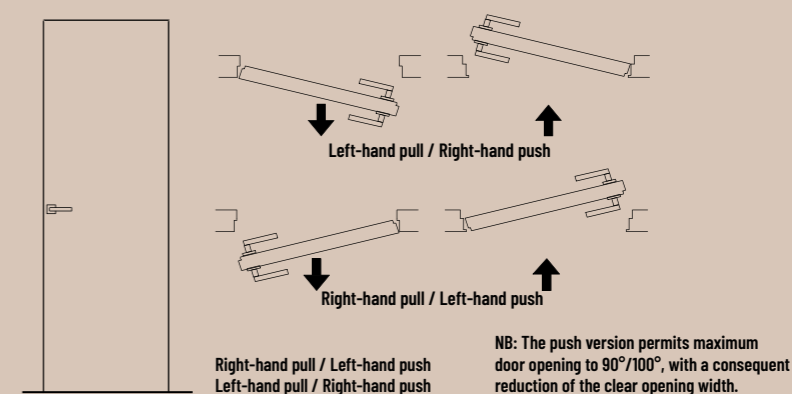
- Solo predisposizione (foratura) per:
- serratura magnetica (chiave, quadro, cilindro)
 - magnete
 - magnete + foro vaschetta
 - predisposizione chiudiporta incassato
- *Disponibile solo per le ante laccate opache o con fondo

LACQUERED - SENZA TRAVERSO

DOORS

Hollow-core door with rebate on 2 sides, with frame in jointed fir or solid tulipwood or ash and a paper honeycomb core with hexagonal cells, covered with panels of wood fiberboard or medium-density fiberboard (MDF) with a natural ash veneer surface for the lacquered ash finish. Door thickness 50 mm with horizontal grain on panels and vertical grain on edges for the lacquered ash finish.

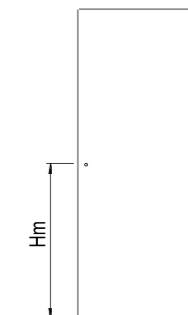
VERSIONS



MODELS

Full panel, thickness 50 mm

Handle height:
Hm=1030



DOORPOST TYPOLOGY

This product requires no doorpost

STANDARD DIMENSIONS

- WIDTH (in mm) from 600 tp 1000
- HEIGHT (in mm) from 1800 to 2700

FINISHES

- Open-pore ash with matt lacquer
 - Matt Lacquer
 - Gloss lacquer
 - Primer
- Standard RAL colours 1013/1015/9001/9002/9003/9010/9016/9018
On request the entire range of RAL colours is available

WALL THICKNESS

Can be installed onto the dedicated frame for any wall thickness indicated in the price list

ACCESSORY FINISHES (included)

- Mortised for hinges, 3 up to height 2199, 4 over 2200
- Mortised for lock*
- Machined grooves for seal
- Straightener rad inside door for heights over 2100
- Pre-mortised keyholes by request only

CLOSURE TYPOLOGY

- Pre-mortised (hole) for:
- Magnetic lock (key/spindle/cylinder)
 - Magnet
 - Magnet + mortised for recessed handles
 - Machined for incorporated door closer
- *Available for matt lacquer finishes or with primer only