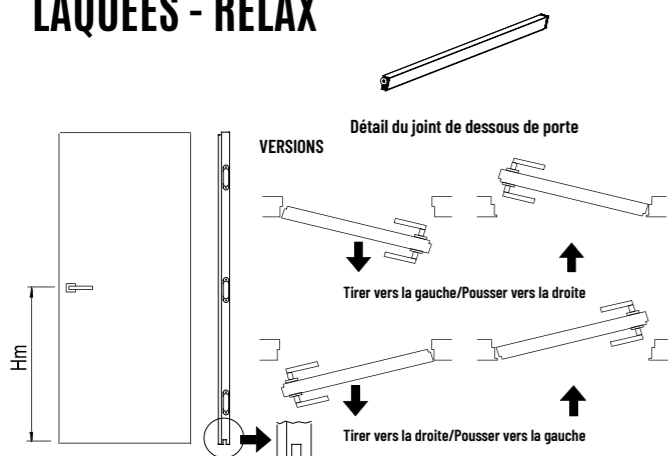


LAQUÉES - RELAX



SYSTÈME

Système à battant à fil de cloison comprenant : châssis en aluminium brut extrudé permettant un ancrage à tous les types de cloisons, sans présenter de fente (disponible avec et sans référence d'épaisseur de mur), vantail de 50 mm d'épaisseur avec fraisage inférieur pour l'insertion du joint de dessous de porte et kit de ferrures.

Avec l'achat de tous les composants, il est possible d'obtenir la certification acoustique de 23 dB. La certification est valable jusqu'aux dimensions L900xH2400, épaisseur de cloison 100c-105i.

La version à pousser permet une ouverture maximale du vantail à 90° / 100°, réduisant de fait l'ouverture de passage.

VANTAIL

Porte alvéolaire avec châssis en sapin jointé et âme hexagonale en papier en nid d'abeille, plaquée avec un panneau de fibres de bois MDF (Medium Density Fiberboard). 50 mm d'épaisseur avec usinage de la partie inférieure pour permettre l'insertion du joint de dessous de porte. Hauteur de la poignée : Hm=1035

DIMENSIONS STANDARD

Largeur minimale (mm) de 600 à 900 - Hauteur (mm) de 1800 à 3000 (2700 pour épaisseur 90 et plus)

FINITIONS

- Frêne à pores ouverts laqué mat
 - Laqué mat
 - Laqué brillant
 - Fond
- Couleurs standard RAL 1013/1015/9001/9002/9003/9010/9016/9018
La gamme complète des couleurs RAL est disponible sur demande.

ÉPAISSEUR DE CLOISON

- Disponible en trois versions :
- épaisseur 90 plâtre/75 plaques de plâtre et dimensions supérieures
 - épaisseur 100 plaques de plâtre / 105 plâtre
 - épaisseur 125 plaques de plâtre / 125 plâtre

USINAGE DES ACCESSOIRES (INCLUS)

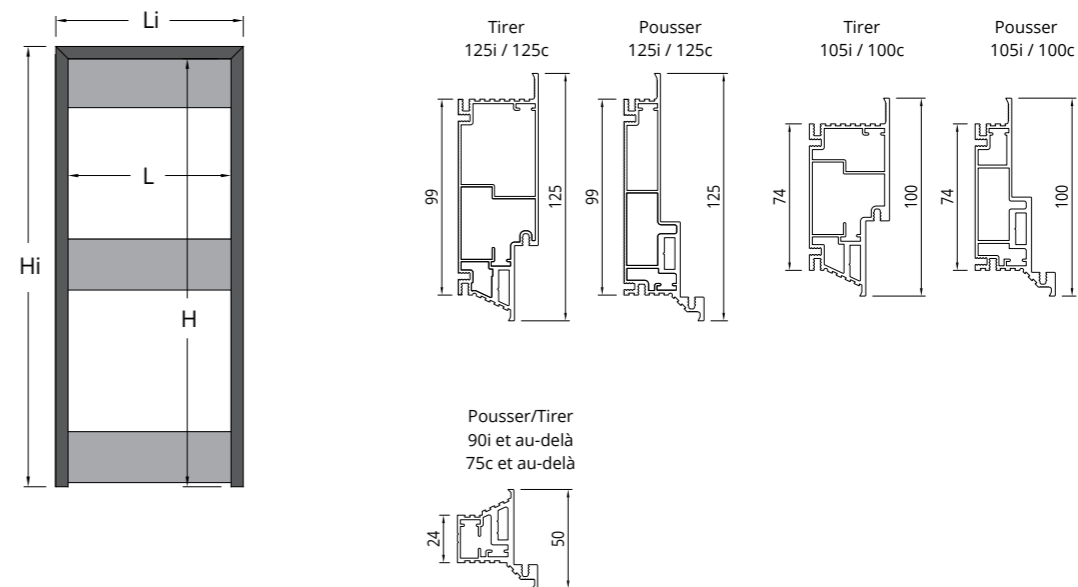
Usinage des charnières, 3 jusqu'à 2199, 4 à partir de 2200.
Fraisée pour l'insertion d'un joint acoustique inférieur (en option - L max 900) - non compatible avec Softclose.
Usinage de la serrure (le trou pour clé n'est réalisé que sur demande).
Fraisage pour joint de feuillure.
Vantail redressé à l'intérieur du panneau pour les hauteurs supérieures à 2100

KIT DE FERRURES

Le kit comprend : • joint de couleur blanche • charnières invisibles de couleur grise capacité 60 kg, réglables sur 3 axes • serrure B-four Magnetica (au choix clé, rosace, cylindre), façade chromée satinée, avec plaque de fixation.
Joint de dessous de porte non inclus dans le kit de ferrures, à acheter séparément.

TYPE DE FERMETURE

Seulement prédisposition (perçage) pour : • Serrure magnétique (clé, rosace, cylindre) • Aimant • Aimant + trou pour cuvette • Serrure avec trou pour clé pour gâche électrique
*Disponible uniquement pour les vantaux laqués mat ou avec fond.

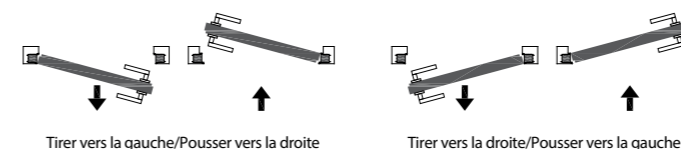


Légende

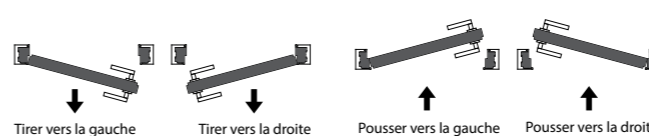
- L = Largeur de passage
H = Hauteur de passage
Li = Encombrement en largeur
Hi = Encombrement en hauteur
Pf = Cloison finie
Si = Vide interne

DIMENSION DE PASSAGE		ENCOMBREMENT		CLOISON FINIE/VIDE INTERNE
L	H	Li	Hi	Pf / Si
600÷1000	1800÷2700	692÷1092	1846÷2746	90 et plus plâtre/75 plaques de plâtre
	1800÷3000	690÷1090	1841÷3041	105 plâtre et 125 plâtre
		698÷1082	1841÷3041	100 plaques de plâtre et 125 plaques de plâtre

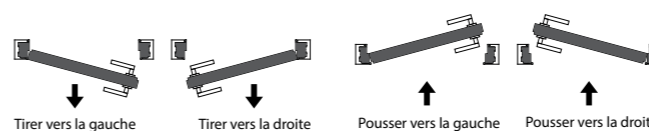
Plâtre 90 et plus - Plaques de plâtre 75



Plâtre 105 - Plaques de plâtre 100



Plâtre 125 - Plaques de plâtre 125



La version à pousser permet une ouverture maximale du vantail à 90° / 100°, réduisant de fait l'ouverture de passage.

En cas d'association de portes à pousser et à tirer sur une même paroi, entre les deux modèles, pour une même ouverture de passage, l'ouverture de passage du modèle à tirer présentera une différence de +10 mm en hauteur et de +20 mm en largeur.

Les caractéristiques distinctives du châssis rendent indispensable l'association avec des ferrures spécifiques.