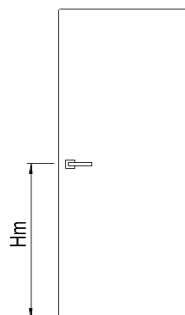


BATTENTE50



SYSTÈME SYSTEM

Système à battant à fil de cloison comprenant : châssis en aluminium brut extrudé permettant un ancrage sur tous types de cloisons, sans présenter de fente (disponible avec et sans référence d'épaisseur de cloison), vantaail de 50 mm d'épaisseur en finition apprêt et kit de ferrures avec charnières invisibles réglables sur 3 axes et serrure magnétique.

Panneau plein de 50 mm d'épaisseur, composé d'un châssis périmétral en bois massif et d'une âme en papier en nid d'abeille, plaqué avec un panneau en fibre de bois en MDF (Medium Density Fibreboard).

HAUTEUR DE LA POIGNÉE : Hm=1035

VERSION :

Tirer vers la droite/Pousser vers la gauche

Tirer vers la gauche/Pousser vers la droite

Remarque : La version à pousser permet une ouverture maximale du vantaail à 90° / 100°, réduisant de fait l'ouverture de passage.

PORTE

DIMENSIONS STANDARD

Largeur (mm) de 600 à 1000 pas 100 mm
Hauteur (mm) de 1800 à 2700 pas 10 mm

FINITIONS

Apprêt

ÉPAISSEUR DE CLOISON

Disponible en trois versions :

- épaisseur 72 plaques de plâtre et dimensions supérieures
- épaisseur 100 plaques de plâtre

USINAGE DES ACCESSOIRES (INCLUS)

Usinage des charnières, 3 jusqu'à 2199, 4 à partir de 2200.

Usinage de la serrure (le trou pour clé n'est réalisé que sur demande).

Fraisage pour joint de feuillure.

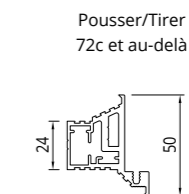
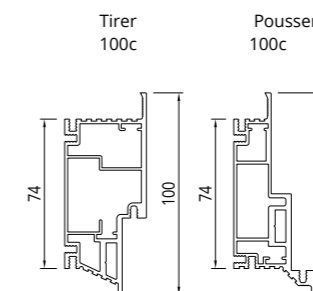
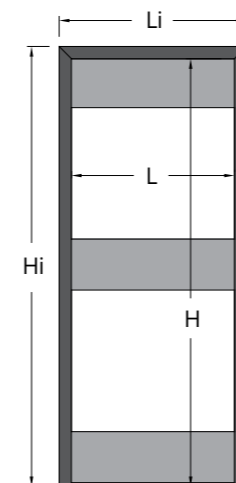
Vantaail de redressement à l'intérieur du panneau pour les hauteurs supérieures à 2100.

KIT DE FERRURES

Le kit comprend : • joint de couleur blanche • charnières invisibles de couleur grise capacité 40 kg, réglables sur 3 axes • serrure B-four Magnetica avec clé, façade chromée satinée, avec plaque de fixation.

POIGNÉE

Poignée non fournie



Légende

L = Largeur de passage

H = Hauteur de passage

Li = Encombrement en largeur

Hi = Encombrement en hauteur

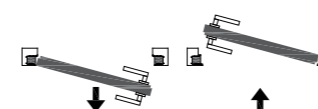
Pf = Cloison finie

Si = Vide interne

DIMENSION DE PASSAGE		ENCOMBREMENT		CLOISON FINIE/VIDE INTERNE
L	H	Li	Hi	Pf / Si
600÷1000	1800÷2700	692÷1092	1846÷2746	72 Plaques de plâtre
		698÷1082	1841÷2741	100 Plaques de plâtre

* pas de 100 mm en largeur, pas de 10 mm en hauteur

72 Plaques de plâtre

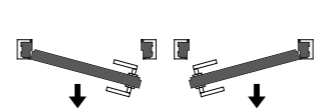


Tirer vers la gauche/Pousser vers la droite

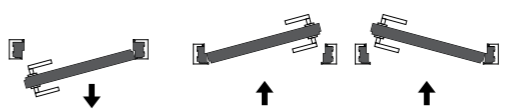


Tirer vers la droite/Pousser vers la gauche

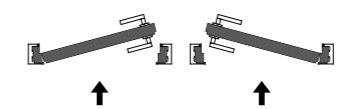
100 Plaques de plâtre



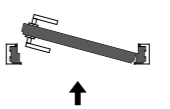
Tirer vers la gauche



Tirer vers la droite



Pousser vers la gauche



Pousser vers la droite

La version à pousser permet une ouverture maximale du vantaail à 90° / 100°, réduisant de fait l'ouverture de passage.

En cas d'association de portes à pousser et à tirer sur une même paroi, entre les deux modèles, pour une même ouverture

de passage, l'ouverture de passage du modèle à tirer présentera une différence de +10 mm en hauteur et de +20 mm en largeur.

Les caractéristiques distinctives du châssis rendent indispensable l'association avec des ferrures spécifiques.