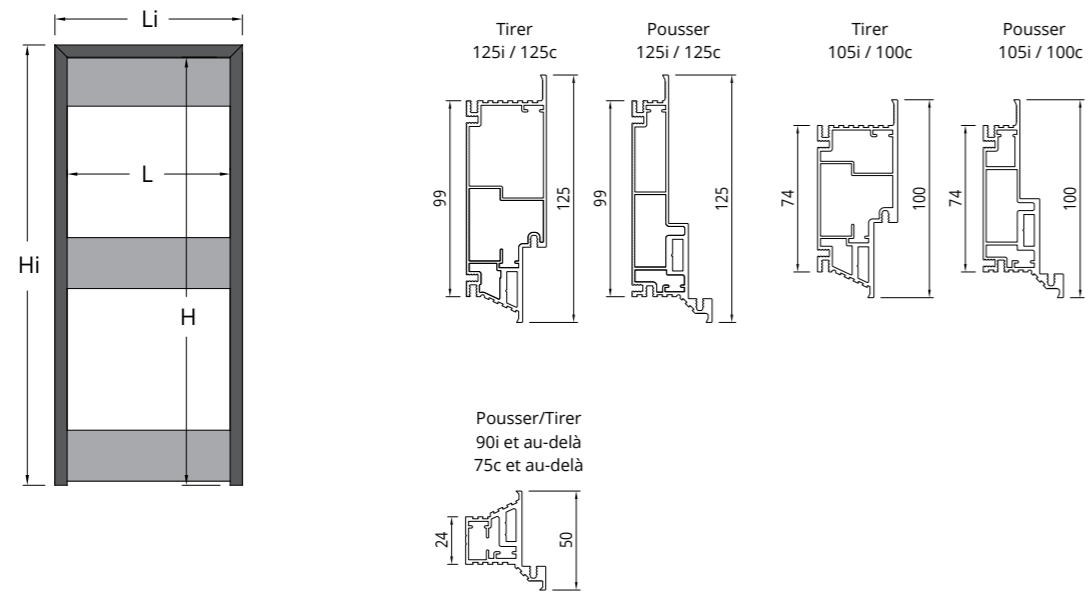


# ACUSTICA

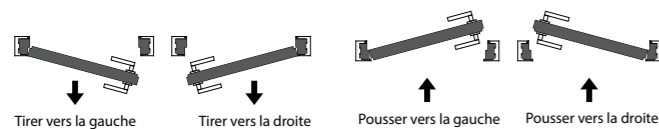


**Légende**

- L = Largeur de passage
- H = Hauteur de passage
- Li = Encombrement en largeur
- Hi = Encombrement en hauteur
- Pf = Cloison finie
- Si = Vide interne

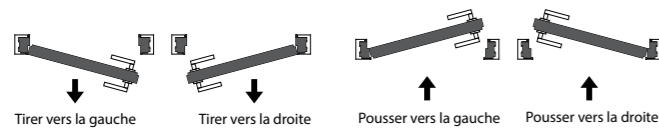
DIMENSION DE PASSAGE		ENCOMBREMENT		CLOISON FINIE/VIDE INTERNE
L	H	Li	Hi	Pf / Si
de 600 à 900	1800÷2400	de 692 à 992	1841÷2441	105 Plâtre/100 Plaques de plâtre 125 Plâtre/125 Plaques de plâtre

**Plâtre 105 - Plaques de plâtre 100**

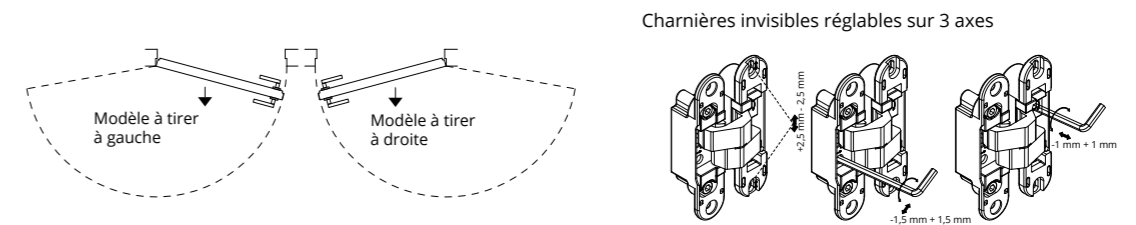
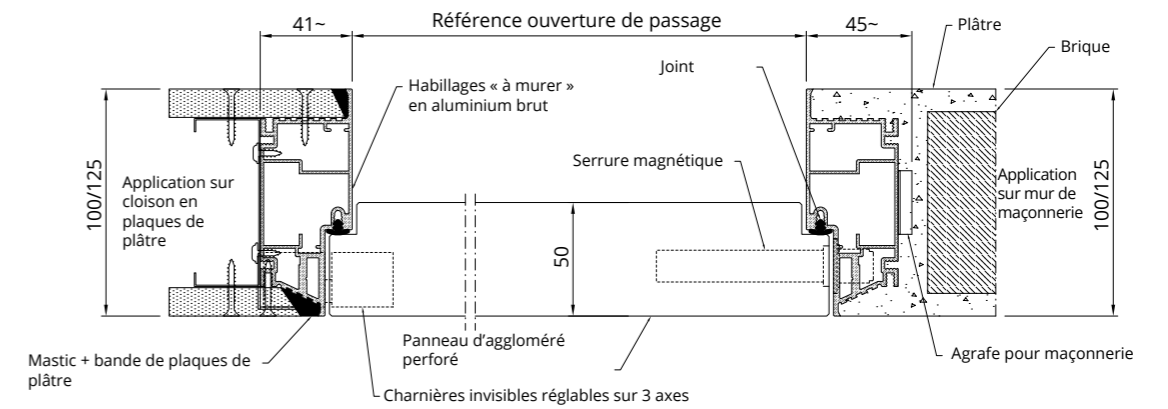


La version à pousser permet une ouverture maximale du vantail à 90° / 100°, réduisant de fait l'ouverture de passage.  
En cas d'association de portes à pousser et à tirer sur une même paroi, entre les deux modèles, pour une même ouverture de passage, l'ouverture de passage du modèle à tirer présentera une différence de +10 mm en hauteur et de +20 mm en largeur.  
Les caractéristiques distinctives du châssis rendent indispensable l'association avec des ferrures spécifiques.

**Plâtre 125 - Plaques de plâtre 125**



**Pour cloison en plâtre et plaques de plâtre 100/125 mm - modèle à tirer.**



**Plâtre 105 mm et plaques de plâtre 100 mm - modèle à pousser.**

