


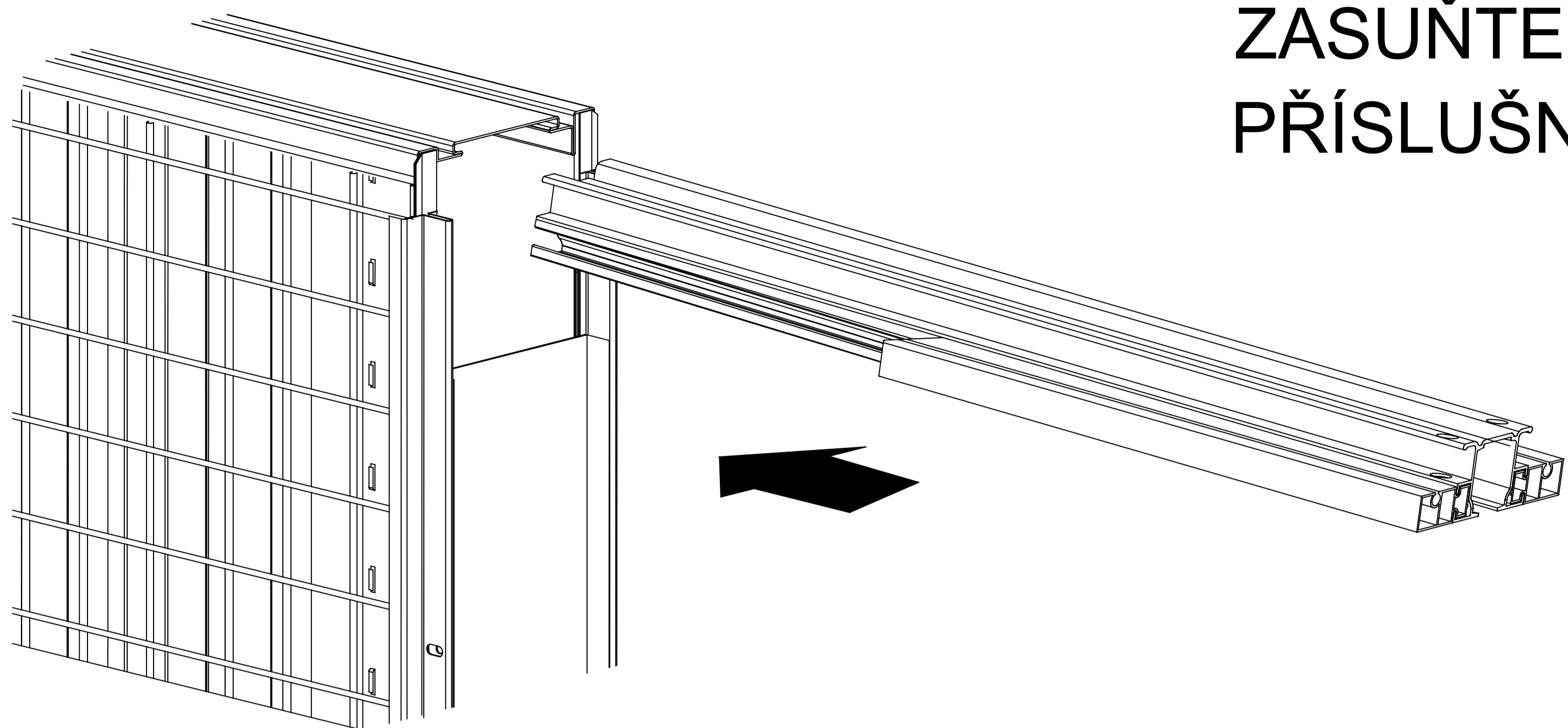
SAMOSTATNÉ DVEŘNÍ KŘÍDLO	Lp	A
600+600	2 x 650	1334
700+700	2 x 750	1534
800+800	2 x 850	1734
900+900	2 x 950	1934
1000+1000	2 x 1050	2134
1100+1100	2 x 1150	2334
1200+1200	2 x 1250	2534



ODŘÍZNĚTE 28 MM Z PŘEDNÍCH ČÁSTÍ OBOU HLINÍKOVÝCH KOLEJNIC - VIZ OBRÁZEK. PŘI POUŽITÍ DISTANČNÍCH ROZPĚREK JEDNOKŘÍDLÝCH POUZDER JE POTŘEBA JE SPOJIT A TÍM VYTVOŘIT JEDNU ROZPĚRKU

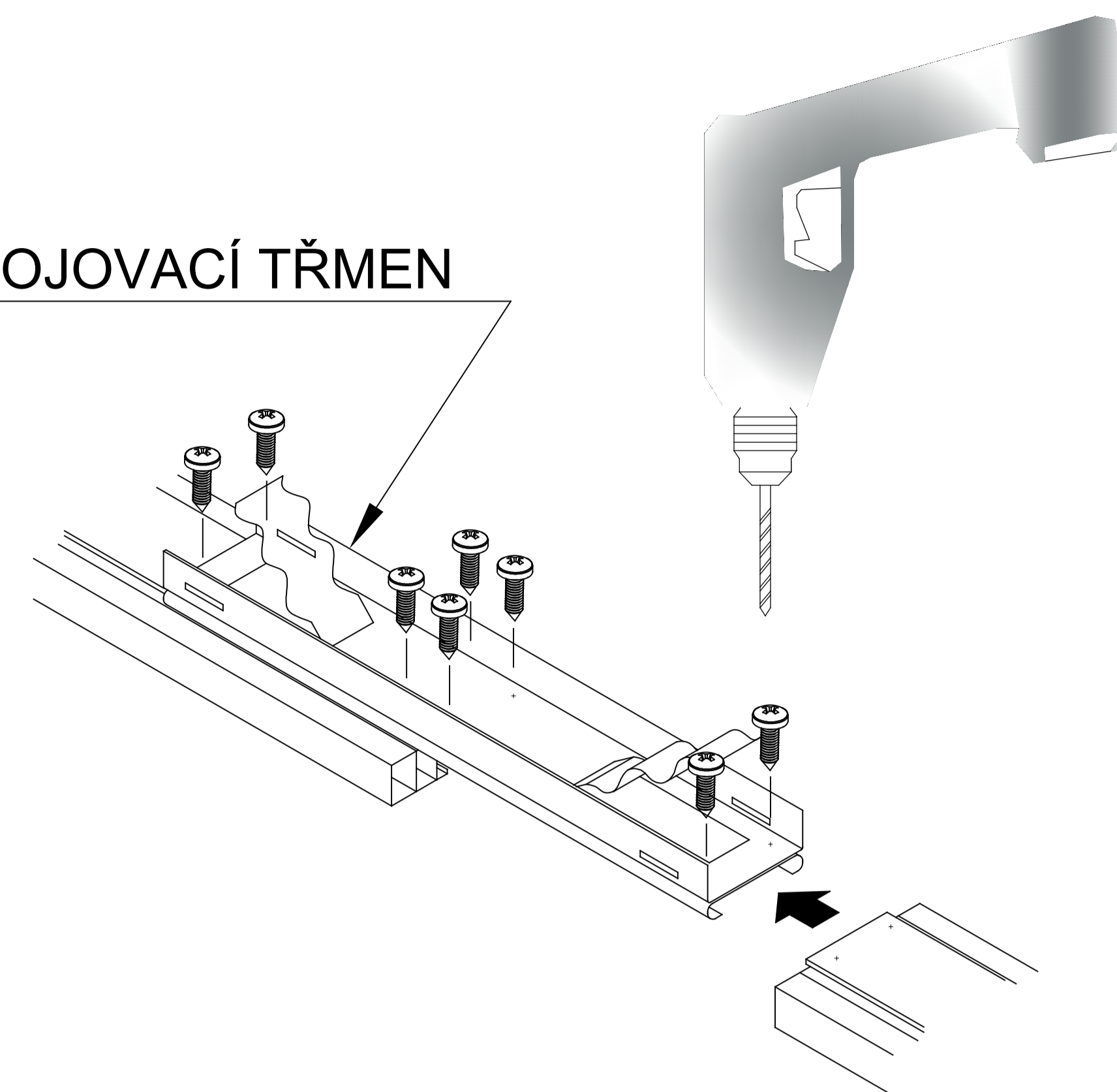


ZASUŇTE NA DORAZ VRCHNÍ DÍL DO
PŘÍSLUŠNÉHO MÍSTA DLE OBRÁZKU.

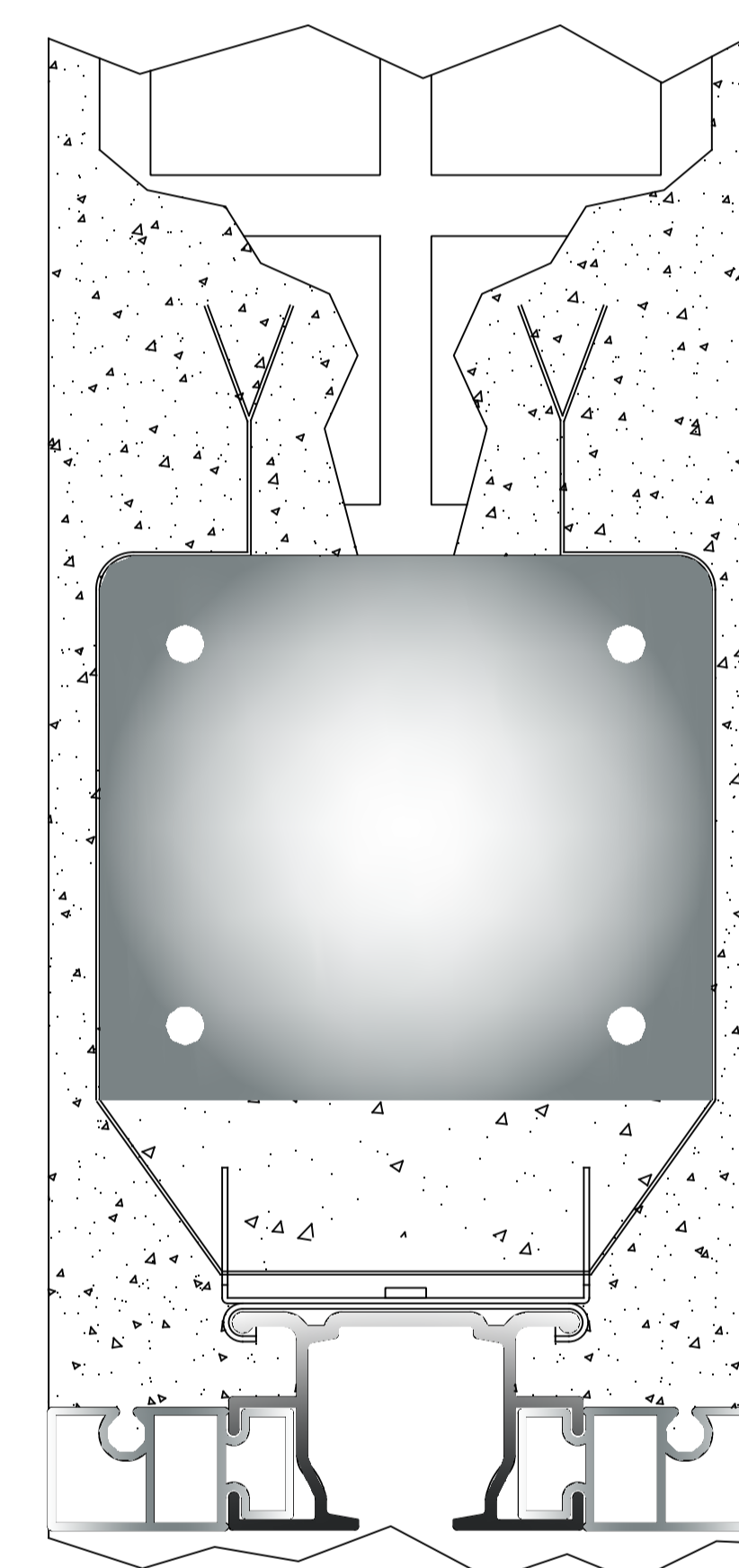
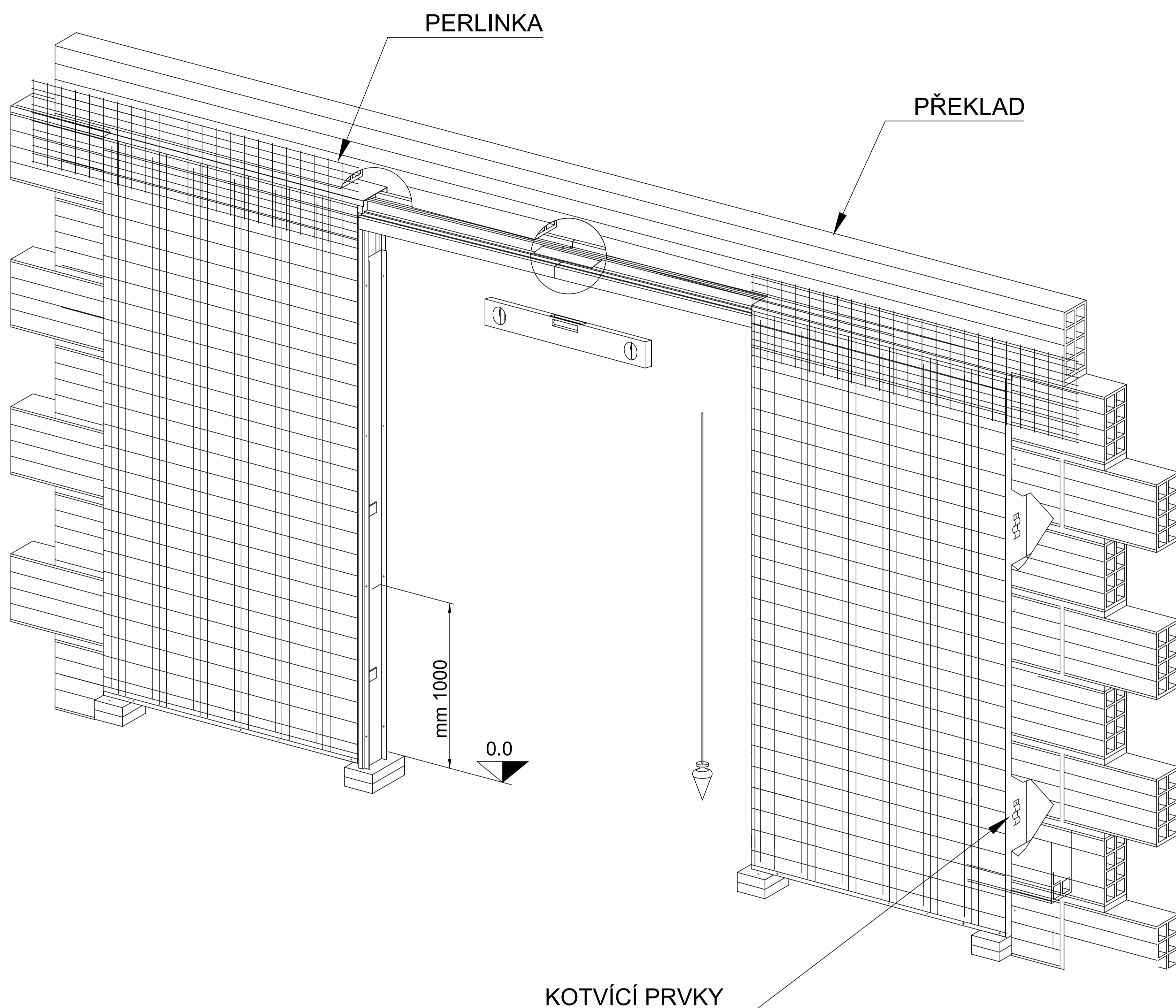


UMÍSTĚTE DVĚ STAVEBNÍ POUZDRA S JIŽ UPRAVENOU A
SPRÁVNĚ OSAZENOU HLINÍKOVOU KOLEJNICÍ PROTI SOBĚ.

SPOJOVACÍ TŘMEN



SPOJTE HLINÍKOVÉ KOLEJNICE
SPOJOVACÍM TŘMENEM. POUŽIJTE
PŘIBALENÉ ŠROUBY.

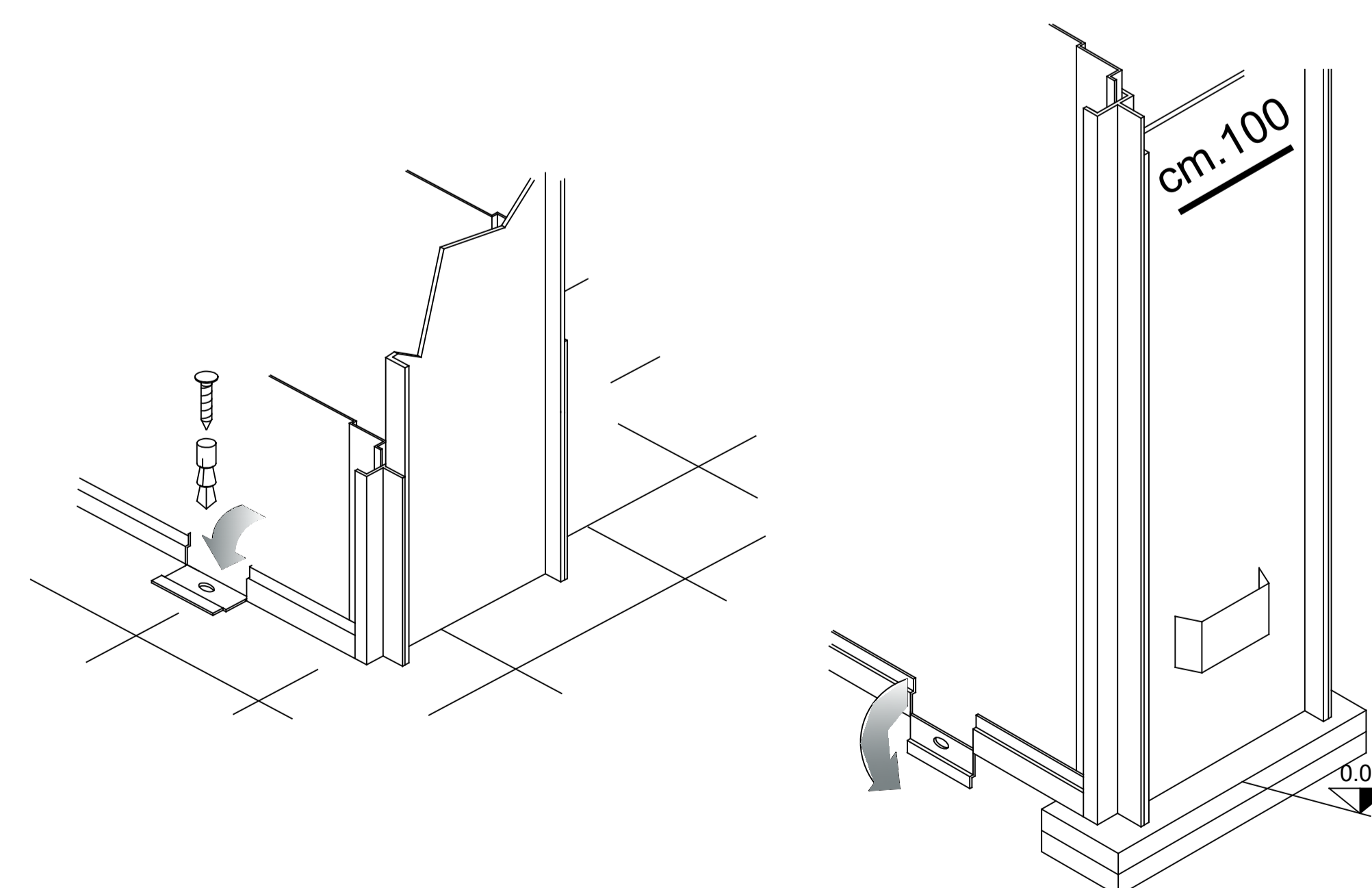


UKOTVĚTE KOLEJNICI POSUVU K
PŘEKLADU PLECHOVÝMI JAZÝČKY,
KTERÉ SE NACHÁZEJÍ NA
SPOJOVACÍM TŘMENU

VYROVNÁNÍ STAVEBNÍHO POUZDRA



**PŘI OSAZENÍ STAVEBNÍCH POUZDER DO PŘÍČKY
POSTUPOJTE DLE DOPORUČENÍ MONTÁŽE
JEDNOKŘÍDLÉHO POUZDRA.**



Součástí balení pouzdra jsou i vozíky a závěsné komponenty pro plné či prosklené dveřní křídla, které se použijí až při instalaci dveří. Vše uschovejte.

Firma ručí pouze a výhradně za hotový výrobek, který byl dodán s jeho komponenty, za výrobní vady, a neodpovídá za nevhodné použití, za instalaci, která nebyla provedena ve shodě s uvedenými pokyny nebo která nebyla provedena dokonale. Za kontrolu neporušenosti výrobku a za jeho shodu odpovídá instalatér. V případě zjištění vad je třeba na ně písemně upozornit prodejce.



Scrigno SpA | scrigno.net
via Casale Sant'Ermete 975
47822 Santarcangelo di Romagna (RN)
ph. + 39 0541 757711 - fax + 39 0541 757780
scrigno@scrigno.it
Scrigno s.r.o. - U Kanálky 1441/7, 120 00 Praha 2 Vinohrady
tel.: +420 234 726 618, www.scrigno.cz
email: info@scrigno.cz

IS-0257_R1