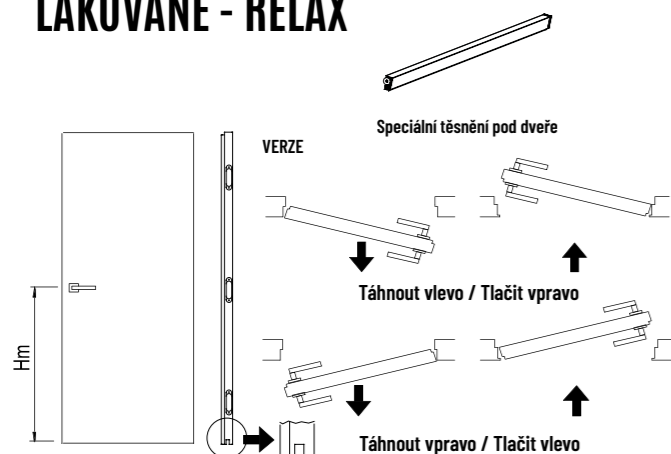


## LAKOVANÉ - RELAX



## SYSTÉM SYSTEM

Otočný bezobložkový systém se skládá z následujících komponentů: Skrytá zárubeň z extrudovaného hliníku, umožňující kotvení do všech typů příček, bez viditelných spojů (k dispozici s odkazem na tloušťku stěny a nebo bez ní), tloušťka křídla 50 mm se spodním frézováním pro vložení těsnění pod dveře a sadu kování. Systém je certifikován s akustickou izolací 23 dB. Certifikaci lze získat zakoupením všech komponentů. Certifikace platí pro rozměry stejné nebo menší šířky 900 x výška 2400, tloušťka stěny 100c-105i.

Tlačné provedení umožňuje maximální otevření křídla 90°/100°, což vede ke zmenšení průchozího prostoru.

## KŘÍDLO

Dveře s dutým jádrem, rámem ze spárovaneho smrku a šestihraným papírovým jádrem potaženým MDF (medium density fiberboard).  
Tloušťka 50 mm s opracováním ve spodní části, které umožňuje vložení těsnění pod dveře.  
Výška kliky: Hm=1035

## STANDARDNÍ ROZMĚRY

Minimální šířka (mm) od 600 do 900 - Výška (mm) od 1800 do 3000 (2700 pro tloušťku 90 a více)

## POVRCHOVÉ ÚPRAVY

- Matně lakovaný jasan s otevřenými póry
  - Matný lak
  - Lesklý lak
  - Primer
- Standardní barvy RAL 1013/1015/9001/9002/9003/9010/9016/9018  
Úplná škála barev RAL je k dispozici na vyžádání.

## TLOUŠŤKA STĚNY

- K dispozici ve třech verzích:
- tloušťka 90 omítka / 75 sádrokarton a větší rozměry
  - tloušťka 100 sádrokarton / 105 omítka
  - tloušťka 125 sádrokarton / 125 omítka

## PŘÍPRAVA PRO PŘÍSLUŠENSTVÍ (SOUČÁST DODÁVKY)

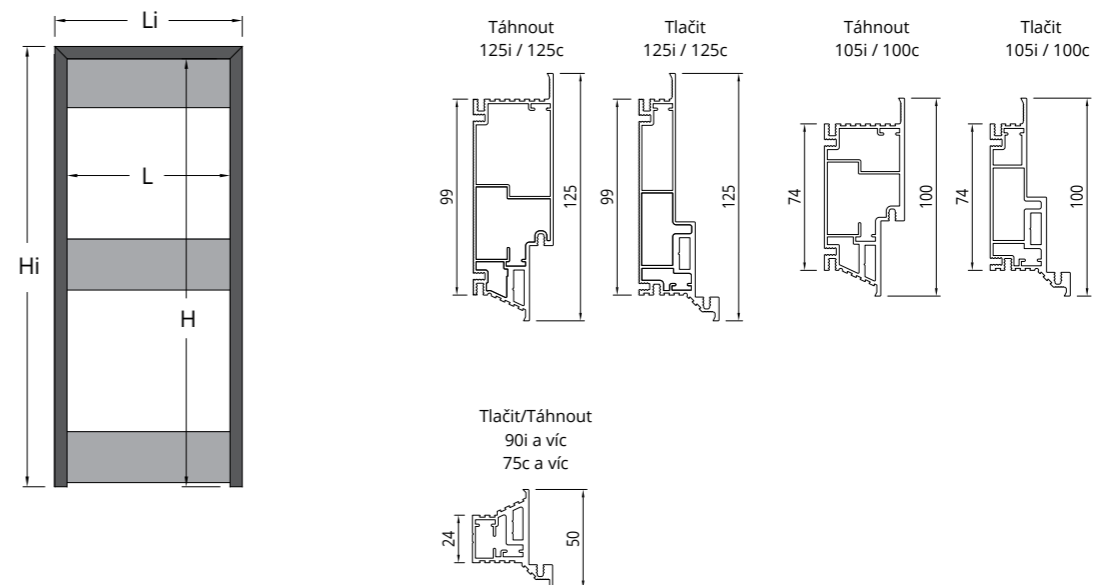
Skryté panty, 3ks do výšky 2199, 4ks od výšky 2200 mm.  
Frézování pro vložení padacího prahu Acustico (volitelně - L max 900) - není kompatibilní se systémem Softclose.  
Příprava pro zámeč (otvor pro klíč se vyrábí pouze na vyžádání).  
Frézované pro dorazové těsnění.  
Rovnačič listů uvnitř panelu pro výšky nad 2100.

## SADA KOVÁNÍ

Sada obsahuje: • těsnění bílé barvy • skryté panty šedé barvy o nosnosti 60 kg, nastavitelné na 3 osách • magnetický zámeč B-four (výběr klíče, čtyřhranu, cylindrické vložky), satinované chromované čelo, včetně montážní desky.  
Těsnění pod dveře není součástí sady kování, je třeba je zakoupit samostatně.

## ZPŮSOB ZAVÍRÁNÍ

Pouze příprava (dlabání) pro: • Magnetický zámeč (klíč, wc zámeč, cylindrická vložka) • Magnet • Magnet + zápusťné madlo • Zámeč s klíčovou dírkou pro elektrický úderník  
\*K dispozici pouze pro matně lakované nebo lakované dveře.

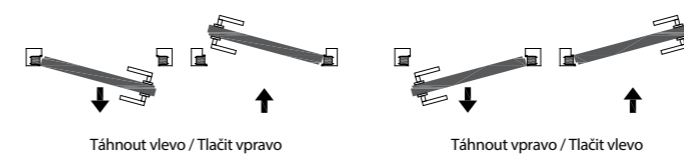


## Popis

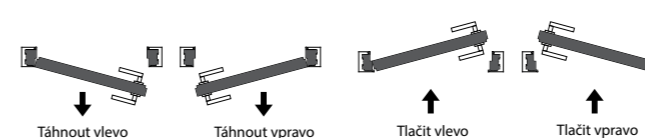
L = Šířka průchodu  
H = Výška průchodu  
Li = Celková šířka  
Hi = Celková výška  
Pf = Hotová stěna  
Si = Vnitřní prostor

SVĚTLOST PRŮCHODU	CELKOVÉ ROZMĚRY		HOTOVÁ STĚNA/VNITŘNÍ PROSTOR	
	L	H	Pf / Si	
600÷1000	1800÷2700	692÷1092	1846÷2746	90 a víc Omítka/75 Sádrokarton
	1800÷3000	690÷1090	1841÷3041	105 Omítka a 125 Omítka
		698÷1082	1841÷3041	100 Sádrokarton a 125 Sádrokarton

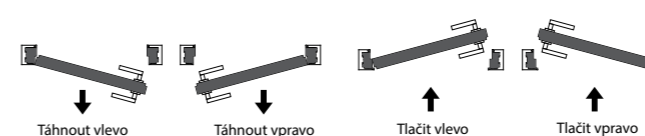
## Omítka 90 a víc - Sádrokarton 75



## Omítka 105 - Sádrokarton 100



## Omítka 125- Sádrokarton 125



Tlačná verze umožňuje maximální otevření křídla 90°/100°, čímž se sníží průchozí otvor.  
Pokud jsou dveře Tlačit a Táhnout umístěny vedle sebe na stejné stěně, mezi oběma modely se stejnou šířkou průchodu, průchozí otvor modelu Táhnout má rozdíl ve výšce + 10 mm a v šířce + 20 mm.  
Vzhledem ke zvláštním vlastnostem skryté zárubně je nezbytné jej kombinovat se specifickým kováním.