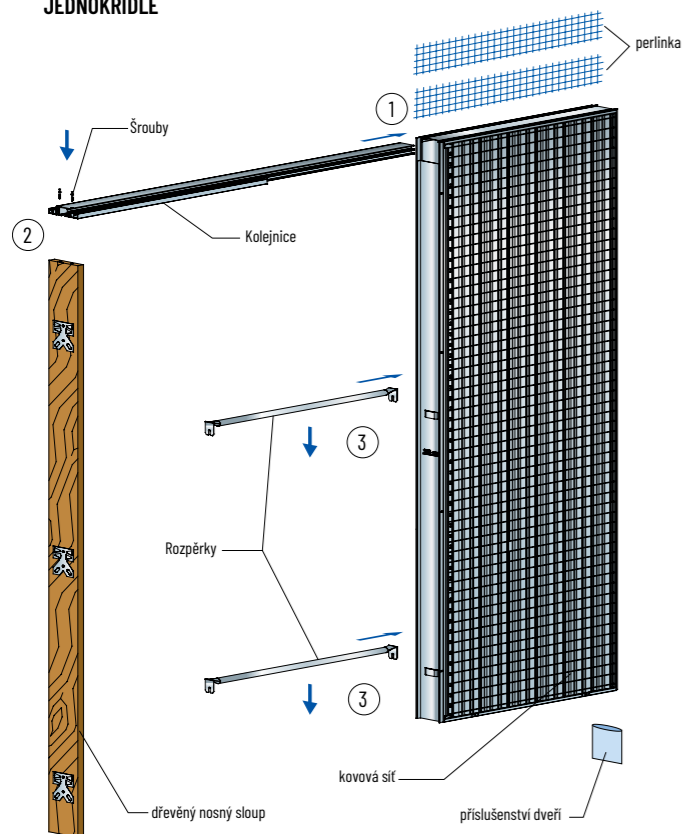


# SCRIGNOTECH

## STAVEBNÍ POUZDRO DO ZDĚNÉ PŘÍČKY

### JEDNOKŘÍDLÉ



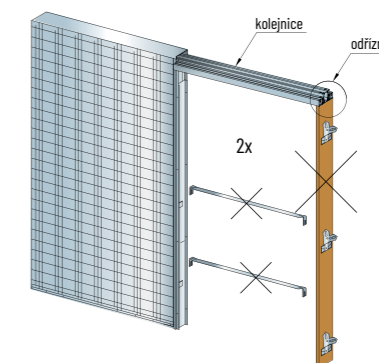
1. Zasuňte vrchní díl do příslušného vedení kapsy.
2. Spojte vedení s nosným sloupem pomocí natloukacích vrutů s hmoždinkou.
3. Zasuňte rozpěrky do příslušných prostor.

# SCRIGNOTECH

## DVOJKŘÍDLÉ

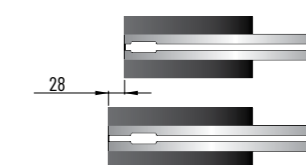
### Potřebný materiál:

- 1 spojovací třmen
- 1 balení s 8 šrouby
- 2 rozpěrky
- 2 samostatná stavební pouzdra

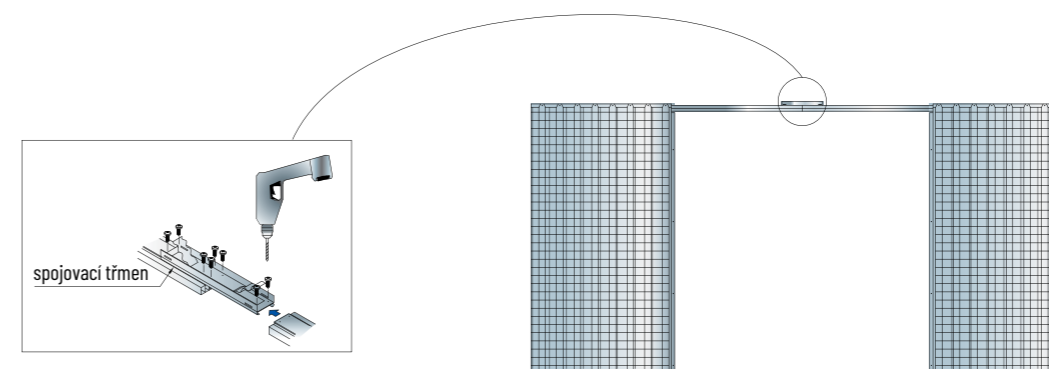
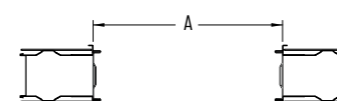



### Postup:

1. Odřízněte u obou kolejníc v přední části 28 mm.
2. Spojte oba díly spojovacím třmenem.
3. Upevněte je samořeznými vruty.

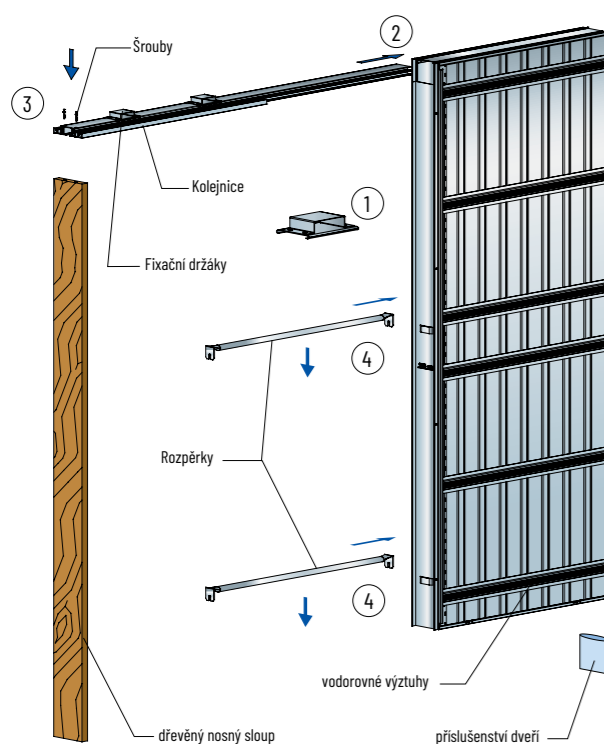


samostatné dveřní křídlo	Lp	A
600 + 600	2 x 650	1334
700 + 700	2 x 750	1534
800 + 800	2 x 850	1734
900 + 900	2 x 950	1934
1000 + 1000	2 x 1050	2134
1100 + 1100	2 x 1150	2334
1200 + 1200	2 x 1250	2534



## STAVEBNÍ POUZDRO DO SÁDROKARTONOVÉ PŘÍČKY

### JEDNOKŘÍDLÉ



1. Zasuňte držáky do vrchního dílu.
2. Zasuňte vrchní díl do příslušného vedení kapsy.
3. Spojte vrchní díl s nosným sloupem pomocí natloukacích vrutů s hmoždinkou.
4. Zasuňte rozpěrky do příslušných prostor.