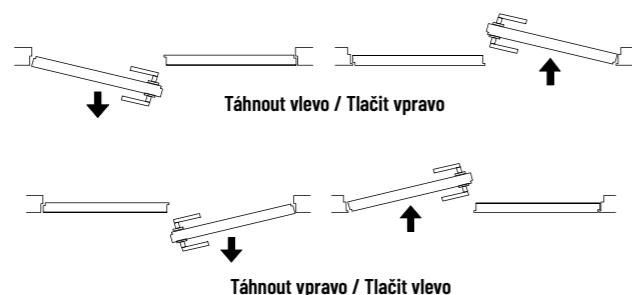
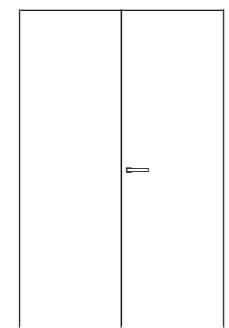


# LAKOVANÉ - PIUMA DVOJKŘÍDLÉ



## SYSTÉM

Otočný bezobložkový systém, v dvoukřídlem provedení se skládá z následujících komponentů: skrytá zárubeň z extrudovaného hliníku, umožňující kotvení do všech typů přiček, křídla o tloušťce 50 mm s frézováním v horní části pro vložení příslušenství Softclose s měkkým zavíráním v horní části pohyblivého křídla.

## KŘÍDLA

Dveře s dutým jádrem, dorazem na 3 stranách, rámem z masivního smrku nebo z masivního toulipier/jasanu a šestihránným voštinovým papírovým jádrem, potažené MDF deskou (Medium Density Fibreboard). Tloušťka křídla mm 50 s frézováním v horní části pro vložení příslušenství Softclose.

## ROZMĚRY

Minimální šířka (mm) od 1200 do 1800 - výška (mm) od 1800 do 2700 (příslušenství Softclose je k dispozici až do maximální šířky 900 mm, pouze pro pohyblivá křídla)

## TLOUŠŤKA STĚNY

K dispozici ve verzích:  
tloušťka 90 omítka / 75 sádrokarton a větší rozměry

## POVRCHOVÉ ÚPRAVY

- Matně lakovaný jasan s otevřenými póry
  - Matný lak
  - Lesklý lak
  - Primer
- Standardní barvy RAL 1013/1015/9001/9002/9003/9010/9016/9018  
Úplná škála barev RAL je k dispozici na vyžádání.

## PŘÍPRAVA PRO PŘÍSLUŠENSTVÍ (SOUČÁST DODÁVKY)

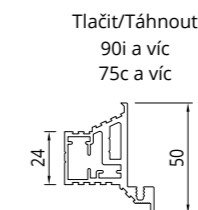
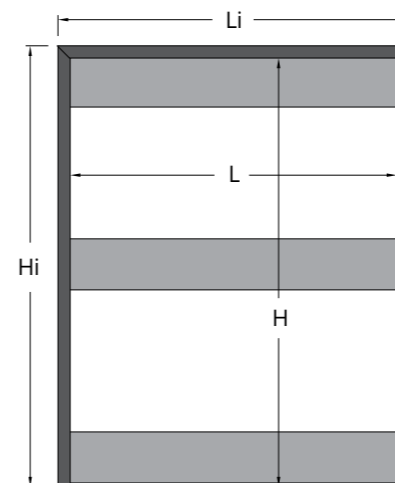
Skryté panty, 3ks do výšky 2199, 4ks od výšky 2200 mm.  
Příprava pro vložení příslušenství Softclose pro měkké zavírání dveří (standardně dodávané L max 900). Není kompatibilní s těsněním pod dveřmi.  
Frézování zámků\*  
Frézování pro dorazové těsnění  
Rovnáci lišta uvnitř panelu pro výšky nad 2100  
\*otvor na klíč se vyrábí pouze na vyžádání

## SADA KOVÁNÍ

Sada obsahuje: • těsnění bílé barvy • skryté panty šedé barvy o nosnosti 60 kg, nastavitelné na 3 osách • magnetický zámek B-four (na výběr z dozického zámku, wc zámku nebo cylindrické vložky) satinované chromované čelo, včetně montážní desky. Příslušenství Softclose není součástí sady kování, je třeba jej zakoupit samostatně. Pro dvoukřídlovou verzi je třeba samostatně zakoupit také sadu kování se západkami pro pevná křídla.

## ZPŮSOB ZAVÍRÁNÍ

Pouze příprava (dlabání) pro: • Magnetický zámek (na výběr z dozického zámku, wc zámku nebo cylindrické vložky)  
\*K dispozici pouze pro matně lakované nebo lakované dveře.

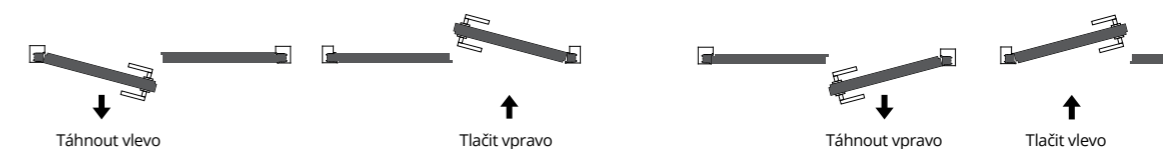


## Popis

- L = Šířka průchozu
- H = Výška průchozu
- Li = Celková šířka
- Hi = Celková výška
- Pf = Hotová stěna
- Si = Vnitřní prostor

SVĚTLOST PRŮCHODU		CELKOVÉ ROZMĚRY		HOTOVÁ STĚNA/VNITŘNÍ PROSTOR
L	H	Li	Hi	Pf / Si
1200÷1800	1800÷2700	1292÷1892	1846÷2746	90 a víc Omítka 75 Sádrokarton

## Omítka 90 a víc - Sádrokarton 75



Tlačná verze umožňuje maximální otevření křídla 90°/100°, čímž se sníží průchozí otvor.

Pokud jsou dveře Tlačit a Táhnout umístěny vedle sebe na stejné stěně, mezi oběma modely se stejnou šířkou průchozu, průchozí otvor modelu Táhnout má rozdíl ve výšce + 10 mm a v šířce + 20 mm.

Vzhledem ke zvláštním vlastnostem skryté zárubně je nezbytné jej kombinovat se specifickým kováním.