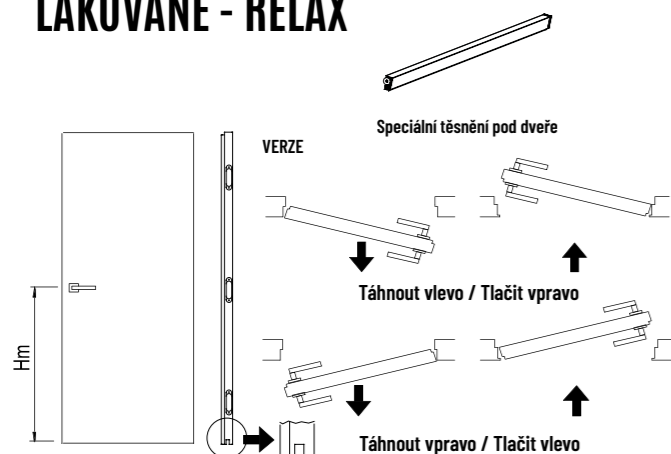


LAKOVANÉ - RELAX



SYSTÉM SYSTEM

Otočný bezobložkový systém se skládá z následujících komponentů: Skrytá zárubeň z extrudovaného hliníku, umožňující kotvení do všech typů příček, bez viditelných spojů (k dispozici s odkazem na tloušťku stěny a nebo bez ní), tloušťka křídla 50 mm se spodním frézováním pro vložení těsnění pod dveře a sadu kování. Systém je certifikován s akustickou izolací 23 dB. Certifikaci lze získat zakoupením všech komponentů. Certifikace platí pro rozměry stejné nebo menší šířky 900 x výška 2400, tloušťka stěny 100c-105i.

Tlačné provedení umožňuje maximální otevření křídla 90°/100°, což vede ke zmenšení průchozího prostoru.

KŘÍDLO

Dveře s dutým jádrem, rámem ze spárovaného smrku a šestihranným papírovým jádrem potaženým MDF (medium density fiberboard).
Tloušťka 50 mm s opracováním ve spodní části, které umožňuje vložení těsnění pod dveře.
Výška klíky: Hm=1035

STANDARDNÍ ROZMĚRY

Minimální šířka (mm) od 600 do 900 - Výška (mm) od 1800 do 3000 (2700 pro tloušťku 90 a více)

POVRCHOVÉ ÚPRAVY

- Matně lakovaný jasan s otevřenými póry
 - Matný lak
 - Lesklý lak
 - Primer
- Standardní barvy RAL 1013/1015/9001/9002/9003/9010/9016/9018
Úplná škála barev RAL je k dispozici na vyžádání.

TLOUŠŤKA STĚNY

- K dispozici ve třech verzích:
- tloušťka 90 omítka / 75 sádrokarton a větší rozměry
 - tloušťka 100 sádrokarton / 105 omítka
 - tloušťka 125 sádrokarton / 125 omítka

PŘÍPRAVA PRO PŘÍSLUŠENSTVÍ (SOUČÁST DODÁVKY)

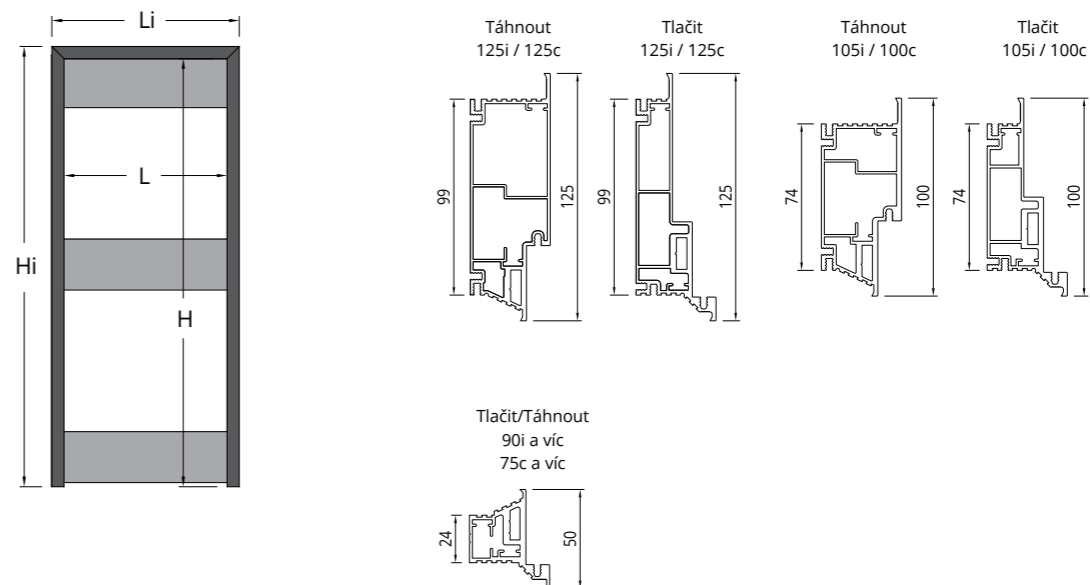
Skryté panty, 3ks do výšky 2199, 4ks od výšky 2200 mm.
Frézování pro vložení padacího prahu Acustico (volitelně - L max 900) - není kompatibilní se systémem Softclose.
Příprava pro zámeč (otvor pro klíč se vyrábí pouze na vyžádání).
Frézované pro dorazové těsnění.
Rovnačí liště uvnitř panelu pro výšky nad 2100.

SADA KOVÁNÍ

Sada obsahuje: • těsnění bílé barvy • skryté panty šedé barvy o nosnosti 60 kg, nastavitelné na 3 osách • magnetický zámeč B-four (výběr klíče, čtyřhranu, cylindrické vložky), satinované chromované čelo, včetně montážní desky.
Těsnění pod dveře není součástí sady kování, je třeba je zakoupit samostatně.

ZPŮSOB ZAVÍRÁNÍ

Pouze příprava (dlabání) pro: • Magnetický zámeč (klíč, wc zámeč, cylindrická vložka) • Magnet • Magnet + zápusťné madlo • Zámeč s klíčovou dírkou pro elektrický úderník
*K dispozici pouze pro matně lakované nebo lakované dveře.

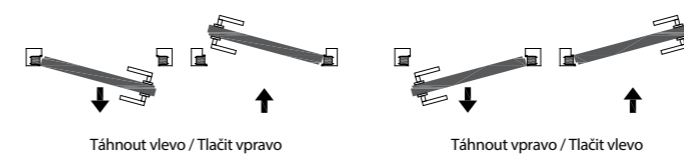


Popis

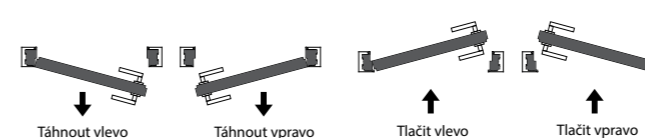
L = Šířka průchodu
H = Výška průchodu
Li = Celková šířka
Hi = Celková výška
Pf = Hotová stěna
Si = Vnitřní prostor

SVĚTLOST PRŮCHODU	CELKOVÉ ROZMĚRY		HOTOVÁ STĚNA/VNITŘNÍ PROSTOR	
	L	H	Pf / Si	
600÷1000	1800÷2700	692÷1092	1846÷2746	90 a víc Omítka/75 Sádrokarton
	1800÷3000	690÷1090	1841÷3041	105 Omítka a 125 Omítka
		698÷1082	1841÷3041	100 Sádrokarton a 125 Sádrokarton

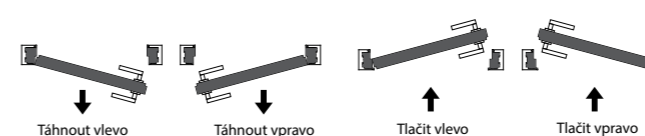
Omítka 90 a víc - Sádrokarton 75



Omítka 105 - Sádrokarton 100



Omítka 125- Sádrokarton 125



Tlačná verze umožňuje maximální otevření křídla 90°/100°, čímž se snižuje průchozí otvor. Pokud jsou dveře Tlačit a Táhnout umístěny vedle sebe na stejné stěně, mezi oběma modely se stejnou šířkou průchodu, průchozí otvor modelu Táhnout má rozdíl ve výšce + 10 mm a v šířce + 20 mm. Vzhledem ke zvláštním vlastnostem skryté zárubně je nezbytné jej kombinovat se specifickým kováním.