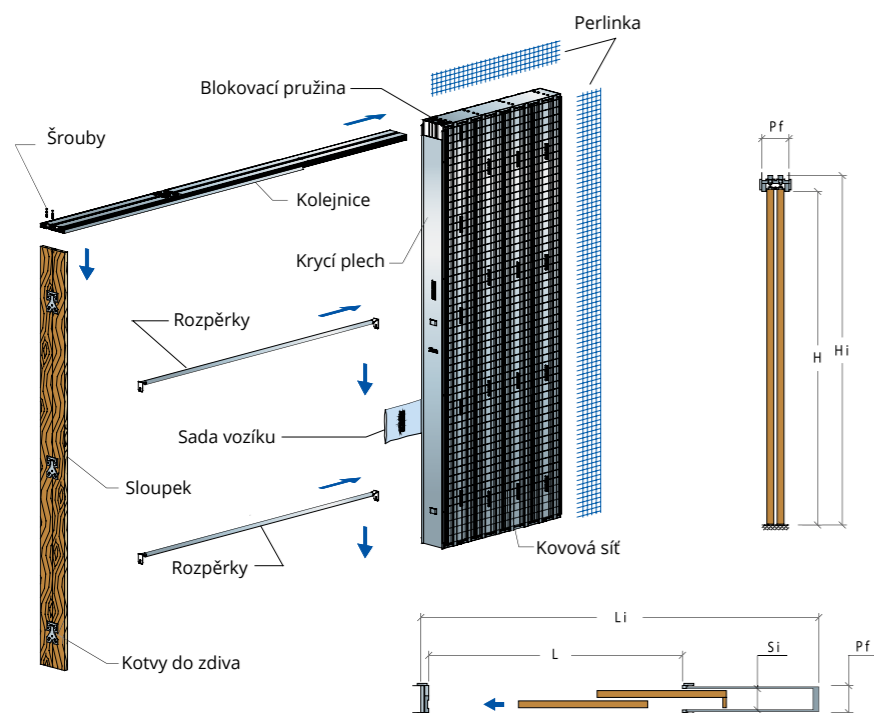
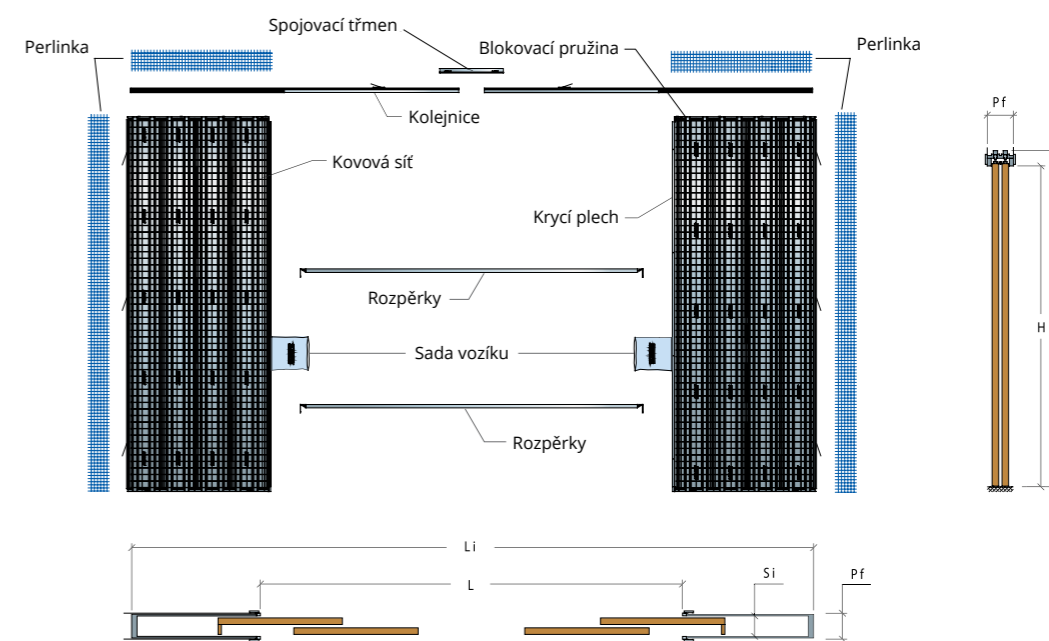


GRANLUCE JEDNOKŘÍDLÉ



GRANLUCE DVOJKŘÍDLÉ



STANDARD

Popis

- L = Šířka průchodu
- H = Výška průchodu
- Li = Celková šířka
- Hi = Celková výška
- Pf = Hotová stěna
- Si = Vnitřní prostor

SVĚTLOST PRŮCHODU		CELKOVÉ ROZMĚRY		HOTOVÁ STĚNA/VNITŘNÍ PROSTOR
L	H	Li	Hi	Pf / Si
1200	2000/2100	1910	2100/2200	170/134
1400		2210		
1600		2510		
1800		2810		
2000		3110		
2200		3410		
2400		3710		

STANDARD OMÍTKA

Popis

- L = Šířka průchodu
- H = Výška průchodu
- Li = Celková šířka
- Hi = Celková výška
- Pf = Hotová stěna
- Si = Vnitřní prostor

SVĚTLOST PRŮCHODU		CELKOVÉ ROZMĚRY		HOTOVÁ STĚNA/VNITŘNÍ PROSTOR
L	H	Li	Hi	Pf / Si
2400	2000/2100	3720	2100/2200	170/134
2800		4320		
3200		4920		
3600		5520		
4000		6120		
4400		6720		
4800		7320		

NA MÍRU

Skutečný průchozí otvor je na šířku snížen o 25 mm.

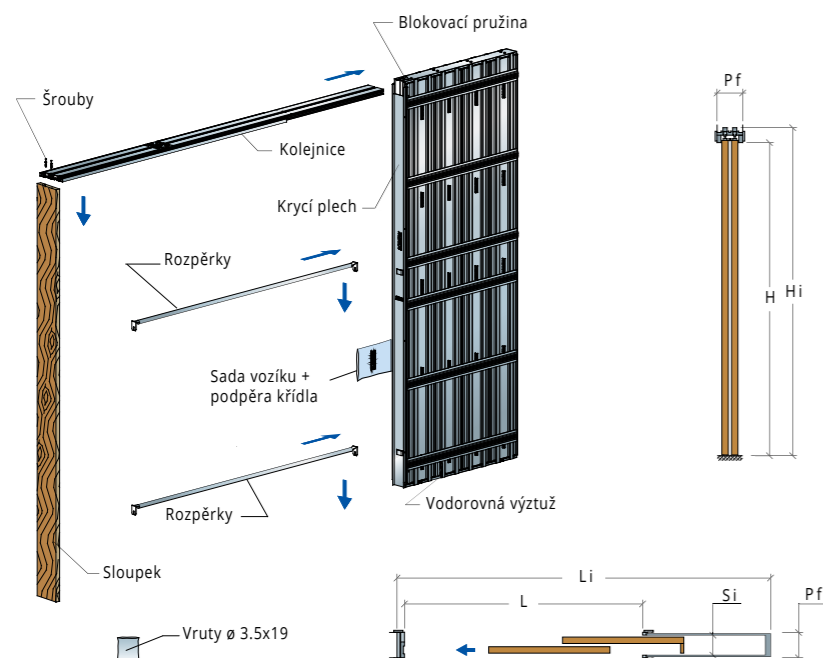
SVĚTLOST PRŮCHODU		CELKOVÉ ROZMĚRY		HOTOVÁ STĚNA/VNITŘNÍ PROSTOR
L	H	Li	Hi	Pf / Si
1200	800÷1990 2010÷2090 2110÷2700	1910	900÷2090 2110÷2190 2210÷2800	170/134
1400		2210		
1600		2510		
1800		2810		
2000		3110		
2200		3410		
2400		3710		

NA MÍRU

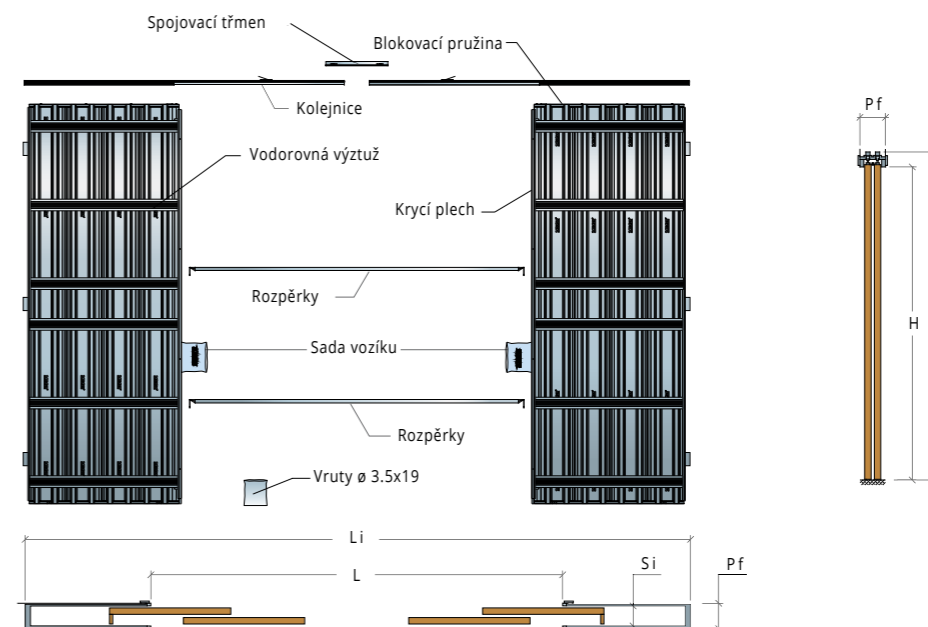
Skutečný průchozí otvor je na šířku snížen o 50 mm.

SVĚTLOST PRŮCHODU		CELKOVÉ ROZMĚRY		HOTOVÁ STĚNA/VNITŘNÍ PROSTOR
L	H	Li	Hi	Pf / Si
2400	800÷1990 2010÷2090 2110÷2700	3720	900÷2090 2110÷2190 2210÷2800	170/134
2800		4320		
3200		4920		
3600		5520		
4000		6120		
4400		6720		
4800		7320		

GRANLUCE JEDNOKŘÍDLÉ



GRANLUCE DVOJKŘÍDLÉ



Popis

- L = Šířka průchodu
- H = Výška průchodu
- Li = Celková šířka
- Hi = Celková výška
- Pf = Hotová stěna
- Si = Vnitřní prostor

SVĚTLOST PRŮCHODU		CELKOVÉ ROZMĚRY		HOTOVÁ STĚNA/VNITŘNÍ PROSTOR
L	H	Li	Hi	Pf / Si
1200	2000÷2700	1910	2100÷2800	190/134
1400		2210		
1600		2510		
1800		2810		
2000		3110		
2200		3410		
2400		3710		

Popis

- L = Šířka průchodu
- H = Výška průchodu
- Li = Celková šířka
- Hi = Celková výška
- Pf = Hotová stěna
- Si = Vnitřní prostor

SVĚTLOST PRŮCHODU		CELKOVÉ ROZMĚRY		HOTOVÁ STĚNA/VNITŘNÍ PROSTOR
L	H	Li	Hi	Pf / Si
2400	2000÷2700	3720	2100÷2800	190/134
2800		4320		
3200		4920		
3600		5520		
4000		6120		
4400		6720		
4800		7320		