

SCRIGNO DESIGN

# CONTROLUCE

LIGHTED  
DOOR



**SCRIGNO**




CONTROLUCE

„VŠECHNY PODOBY  
ROZMANITOSTI, POTĚŠENÍ I  
KRÁSY ŽIVOTA SE SKLÁDAJÍ ZE  
SVĚTLA A STÍNU“.

„VŠETKA ROZMANITOSTĚ, VŠETKA RADOSTĚ A KRÁSA  
ŽIVOTA SA SKLADÁ ZO SVETLA A TIEŇA.“

Lev Tolstoj



Nahoře. Tadao Ando,  
Meditační prostor  
UNESCO, Paříž.  
Vpravo. Duomo  
Vecchio, Brescia.



Hore. Tadao Ando,  
Unesco Meditation  
Space, Paříž. Napravo.  
Duomo Vecchio (Starý  
dóm), Brescia.

# CONTROLUCE

Design Egidio Panzera

„Controluce se zrodilo ze soustředěného zamyšlení nad vztahem mezi architekturou a světlem.

Renzo Piano mluví o přirozeném světle jako o jednom ze stavebních materiálů, a jestliže se stěna stala pro společnost Scrigno příležitostí k propojování a vytváření prostorů, světlo by zase mělo vytvářet příběh přirozeného vizuálního a vjemového efektu.

Interpretovat archetyp prahu dveří světlem pro mě znamenalo vytvořit obraz světla procházejícího zdí v podobě proudů světla okolo polootevřených dveří.

Protisvětlem se v minulosti zabývalo hodně architektů, kteří se pokoušeli o vytvoření prostorů s emocionálním, poetickým či asketickým nábojem. Mám na mysli kapli Ronchamp, meditační prostor Unesco od Tadaa Anda nebo v Itálii románský Duomo Vecchio v Brescii.

U dveří Scrigno světlo nemá svítit, ale má vytvářet emocionální dojem pootevřených dveří, prosvítat mezi zdí a průchodem“.

„Controluce sa zrodilo na základe dôkladnej úvahy o vzťahu medzi architektúrou a svetlom.

Renzo Piano hovorí o prirodzenom svetle ako o jednom zo stavebných materiálov.

Ak sa stena pre Scrigno stala príležitosťou na prepojenie a vytvorenie priestoru, svetlo by malo byť vyjadrením prirodzeného vizuálneho a perцепčného efektu.

Interpretovať archetyp prahu dverí svetlom pre mňa znamenalo pretvoriť obraz svetla prechádzajúceho cez stenu pomocou svetelných presakov, okolo napoly zatvorených dverí.

Tému protisvetla v minulosti skúmali mnohí architekti, keď chceli vytvoriť priestory s emocionálnym, poetickým, asketickým nábojom. Mám na mysli kaplnku v Ronchamp, meditačný priestor Unesco od Tadaa Anda alebo románsku katedrálu Duomo Vecchio v Brescii, v Taliansku.

V prípade dverí Scrigno svetlo nechce osvetľovať, ale má byť emocionálnym príbehom pootvorených dverí, malo by byť medzi stenou a dverami“.

## CESTA SVĚTLA

### CESTA SVETLA

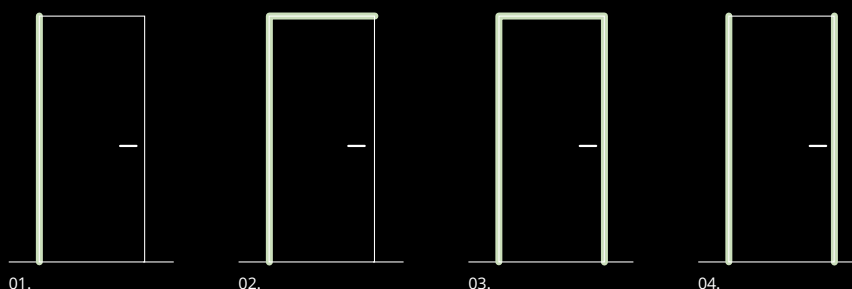
Světlo se stává součástí zařízení díky systému podsvícení Controluce, který elegantně integruje 3000K nebo 4000K LED osvětlení do skrytých otočných dveří.

System je přizpůsobitelný každé tloušťce stěny a je k dispozici ve verzi s nadpražím nebo bez něj pro výšku až H 2700 a H 3000. Toto výjimečné řešení je tvořeno křídlem o tloušťce 55 mm upravitelným na míru, se základním nátěrem, v barvě RAL nebo v rafinovaném výběru různých druhů dřeva. Je vybaveno 3 nebo 4 panty podle výšky a do standardní výbavy patří magnetický zámek. System osvětlení vytváří různé světelné obrysy, které umožňují úplnou volnost designu i stylu.

S „Controluce“ sa svetlo stáva prvkom bytového zariadenia, ktorý elegantne integruje LED osvetlenie 3000K alebo 4000K do dverí zapustených do steny.

Toto nezvyčajné riešenie, ktoré sa dá prispôbiť akejkoľvek hrúbke steny, je k dispozícii vo verziách s priečnikom alebo bez neho, pre výšky do H 2700, resp. H 3000, a je tvorené dverným křídлом s hrúbkou 55 mm, ktoré sa dá vyrobiť na mieru. Dvere majú povrchovú úpravu so základným nátěrom, vo farbe RAL alebo, v prípade rafinovanejšej voľby, s kresbou dřeva. V závislosti od výšky, je systém vybavený 3 alebo 4 závesmi a štandardne sa dodáva s magnetickým zámkom. Osvetľovací systém môže mať rôzne svetelné kontúry, ktoré znamenajú úplnú dizajnovú a štýlovú slobodu.

### SVĚTELNÉ OBRYSY DLE VAŠEHO VÝBĚRU VÝBER SVETELNÝCH KONTÚR



**01.** Jediná světelná vertikální linie na straně pantů nebo zámku, ve verzích s nadpražím a bez něj. Samostatná zvislá světelná linie dostupná na straně závěsu nebo zámku, ve verzích s priečnikom alebo bez neho.

**02.** Úhlová světelná linie na straně pantů nebo zámku. Rohová světelná linie dostupná na straně závěsu nebo zámku.

**03.** Světelná linie jako celý obrys dveří. Světelná linie ako kontúra okolo celých dverí

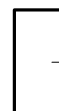
**04.** Vertikální světelná linie na profilech strany pantů a zámku, ve verzích s nadpražím a bez něj. Zvislá světelná linie, dostupná na profilech, na straně závěsu a zámku, vo verzích s priečnikom alebo bez neho.





Řešení s rámem na 3 stranách a křídlem připraveným k nalepení tapet.  
Osvětlovací systém ovládaný pohybem křídla.  
Riešenie so zárubňou po 3 stranách a dverným křídrom určeným na aplikáciu tapety. Systém osvetlenia ovládaný pohybom dverného křídla.

**OSVĚTLENÍ TECHNICKÉ VLASTNOSTI**  
**OSVETLENIE VLASTNOSTI**



**4000 K**  
PŘÍRODNÍ  
BÍLÁ  
PRIRODZENÁ BIELA

LIGHTED DOOR







Při zhasnutém světle rám dokonale splyne se stěnou.

Pri vypnutom svetle je zárubňa dokonale integrovaná do steny.

**OSVĚTLENÍ TECHNICKÉ VLASTNOSTI**  
**OSVETLENIE VLASTNOSTI**



**4000 K**  
PŘÍRODNÍ  
BILÁ  
PRIRODZENÁ BIELA

**Pravá strana.** Jeden proud světla za druhým se hodí do obchodního, muzejního i hotelového prostředí. Osvětlení je zabudováno do polodrážky rámu.

**Pravá strana.** Pomocou svetelných zábleskov je možné zariadiť obchodné priestory, múzeálne a hotelové objekty. Osvetlenie je zabudované v doraze zárubne.





Světelné linie procházejí stěnou elegantního apartmá a zesilují jeho exkluzivitu.

Svetelné linie prechádzajú stenou rafinovane zariadeného priestoru a zvyšujú jeho exkluzivitu.

LIGHTED DOOR





LIGHTED DOOR



**Řešení zárubně** bez nadpraží s dveřmi s dřevěnou kresbou po celém povrchu.

**Ľavá strana.** Riešenie so zárubňou bez priečnika a dverným kridlom s drevenou kresbou po celom povrchu.

**Nahoře.** Alternativní řešení s rohovým osvětlením. Osvětlení teplým světlem.

**Hore.** Alternatívne riešenie s rohovým svetlom. Osvetlenie teplým svetlom.

**OSVĚTLENÍ TECHNICKÉ VLASTNOSTI**  
OSVETLENIE VLASTNOSTI



**4000 K**  
PŘÍRODNÍ BÍLÁ  
PRIRODZENÁ BIELA



**3000 K**  
TEPLÁ BÍLÁ  
TEPLÁ BIELA

**PROVEDENÍ POVRCHOVÉ ÚPRAVY**



Jasan s otevřenými póry bílý lak  
Jaseň, bielo lakovaný, s otvorenými pórmi



Jasan s otevřenými póry smetanový lak  
Jaseň, krémovo lakovaný, s otvorenými pórmi



Dub s otevřenými póry přírodně bílý lak  
Krémovo lakovaný jaseň, s otvorenými pórmi



Přírodní dub s otevřenými póry  
Dub, lakovaný jasne biely, s otvorenými pórmi




Ořech Canaletto, přírodní matný  
Orech Canaletto, přírodní matný



Šedý dub s otevřenými póry  
Dub sivý, s otvorenými pórmi

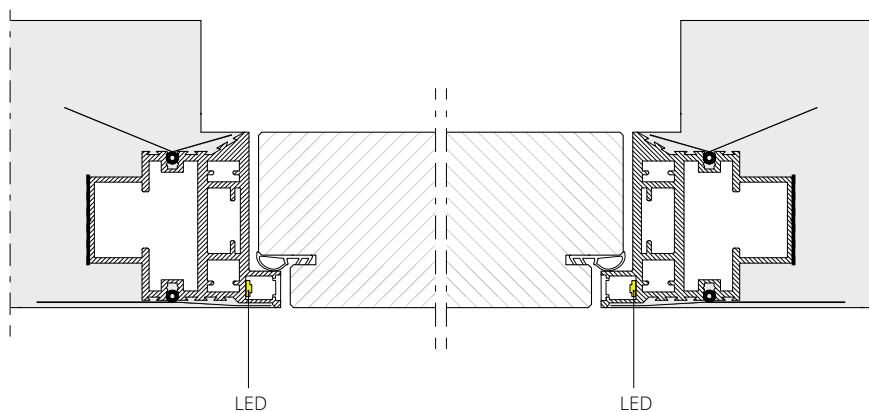


Matný lak ve všech barvách RAL  
Lakovaná matná, vo všetkých farbách RAL

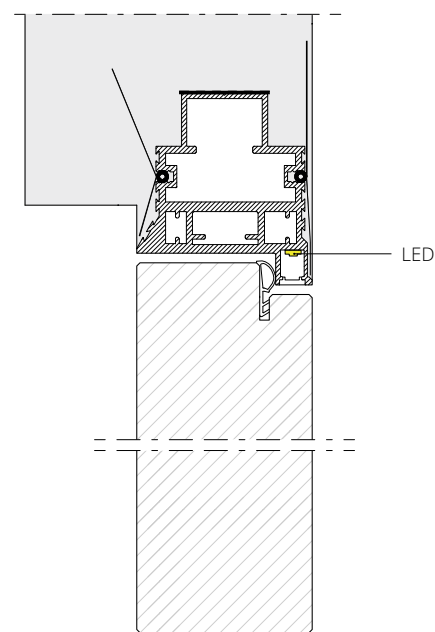


Základní nátěr  
Základný nátěr

**PRŮŘEZY PRIEREZ**



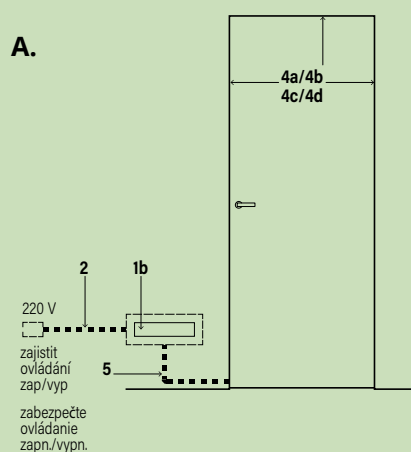
HORIZONTÁLNÍ PRŮŘEZ / VODOROVNÝ PRIEREZ



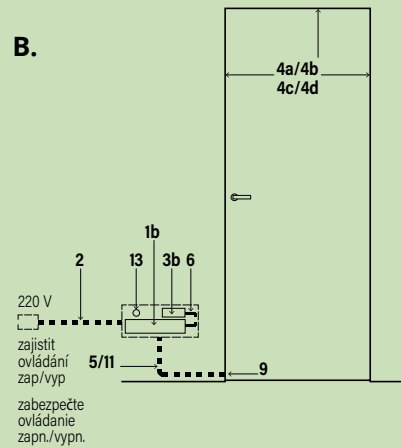
VERTIKÁLNÍ PRŮŘEZ / ZVISLÝ PRIEREZ



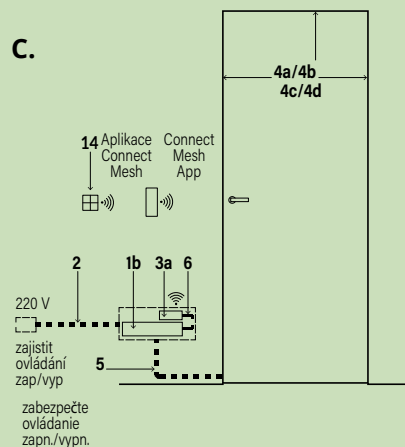
**OVLÁDACÍ SYSTÉMY ZAPNUTÍ SYSTÉMY KONTROLY ROZSVECOVANIA**



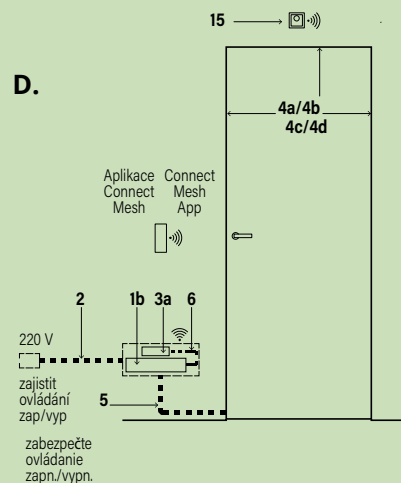
A. Funkce: zapínání a vypínání pomocí zařízení (není součástí dodávky) na hlavním napájení.  
A. Fungovanie: zapínanie a vypínanie pomocou zariadenia (nie je súčasťou dodávky), ktoré sa pripojí k hlavnému zdroju napájania.



B. Funkce: zapínání a vypínání se zavřením/otevřením křídla.  
B. Fungovanie: zapínanie a vypínanie pomocou zatvorenia/otvorenia dverného křídla.



C. Funkce: zapínání a vypínání pomocí nástěnného tlačítka nebo speciální aplikace.  
C. Fungovanie: zapínanie a vypínanie sa vykonáva pomocou nástenného tlačidla alebo prostredníctvom príslušnej aplikácie.



D. Funkce: časované zapnutí (30") pomocí pohybového senzoru nebo speciální aplikace.  
D. Fungovanie: časované zapínanie (30") prostredníctvom snímača pohybu alebo príslušnej aplikácie.

VYSVĚTLIVKY LEGENDA	N.	POPIS OPIS
Driver	1b	DRIVER 220 V/24 V 40 W Loox5 191x60x16 mm / DRIVER 220V/24V 40W Loox5 191x60x16 mm
	2	KABEL 2 METRY NAPÁJENÍ DRIVER ZÁSTRČKA EU PLOCHÁ 2 PIN / 2 METROVÝ NAPÁJ. KÁBEL DRIVER 2-PÓLOVÁ PLOCHÁ ZÁSTRČKA
Rozbočovače Rozdělovače	3 a	ROZBOČOVAČE 6CESTNÉ 24 V 90 W IN CONNECT MESH 120X50X16 MM / 6-CESTNÝ ROZDEL. 24V 90W CONNECT MESH 120x50x16 mm
	3b	ROZBOČOVAČE Loox5 6cestné 24 V 120 W 3 SWITCH 120x50x16 mm / 6-CESTNÝ ROZDEL. Loox5, 24V 120W 3 SWITCH 120x50x16 mm
Led páska Led páska	4 a	LED PÁSKA 5 mm 24V 4,8 W/m 3000 K L.Ca 15 m Mono 3040 / LED PÁSKA 5 mm 24V 4,8W/m 3000K L.Ca 15 m Mono 3040
	4b	LED PÁSKA 5 mm 24V 4,8 W/m 3000 K L.Ca 5 m Mono 3040 / LED PÁSKA 5 mm 24V 4,8W/m 3000K L.Ca 5 m Mono 3040
	4c	LED PÁSKA 5 mm 24 V 4,8 W/m 4000 K L.FR 15 m Mono 3040 / LED PÁSKA 5 mm 24V 4,8W/m 4000K L.Fr 15 m Mono 3040
	4d	LED PÁSKA 5 mm 24 V 4,8 W/m 4000 K L.FR 5 m Mono 3040 / LED PÁSKA 5 mm 24V 4,8W/m 4000K L.Fr 5 m Mono 3040
Kabely a konektory pro LED pásku a rozbočovač / Káble a konektory pre led pásy a rozdeľovač	5	KABEL 2 METRY LED PÁSKA 5 mm 24 V MONOCHROM / 2 METROVÝ KÁBEL LED PÁSKY 5 mm 24V MONOCHROM
	6	PRÓDLOUŽENÍ 2 METRY PRO KABEL LED PÁSKA 5 mm 24V MONOCHROM / 2 METR. PREDLŽ. KÁBEL LED PÁSKY 5 mm 24V MONOCHROM.
Senzory / Snímače	9	STŘÍBRNÝ SENZOR ZADNÍ KŘÍDLO Ø12x46 mm / STRIEB. SNÍMAČ ZAD. STRANY DVERÍ Ø12x46 mm
Kabel pro senzor a spínač Kábel pre snímač spínača	11	KABEL 2 METRY x SENZOR ZADNÍHO KŘÍDLA/POHYBU / 2 METR. KÁBEL PRE SNÍMAČ POHYBU ZAD. STRANY DVERÍ
	13	KOLÉBKOVÝ SPÍNAČ KABEL 2 METRY Ø12x18 mm ČERNÝ / 2 METR. ČERNÝ KÁBEL Ø12x18 mm PRE KOLÍSK. VYPÍNAČ
Connect Mesh Commands (BT) Ovládacie prvky Connect Mesh (BT)	14	NÁSTĚNNÉ TLAČÍTKO 4CH CONNECT MESH 81X81X12 MM ČERNÉ / ČERNÝ NÁSTENNÝ VYPÍNAČ 4CH CONNECT MESH 81x81x12 mm
	15	SENZOR POHYBU CONNECT MESH NA BATERII ČERNÝ / ČERNÝ SNÍMAČ POHYBU CONNECT MESH NAPÁJ. BATERIOU

**CONTROLUCE** DESIGN / ART DIRECTION  
Egidio Panzera

GRAFICKÝ DESIGN  
Lisa Longo

FOTO  
Virtuální design

TISK  
Grafiche Antiga spa



THANKS TO  
Design QBX

**SCRIGNO Spa** Via Casale, 975  
47822 - S. Ermete di Santarcangelo di Romagna (RN)  
Italia  
+39 0541 757711  
scrigno@scrigno.it

**scrigno.com**

Uvedené fotografie, výkresy, ilustrace a barvy mají pouze orientační charakter. Společnost SCRIGNO S.p.A. odmítá jakoukoliv odpovědnost za případné nepřesnosti způsobené tiskovými chybami, přepisem nebo z jakéhokoli jiného důvodu, a vyhrazuje si právo na provedení změn za účelem zlepšení výrobků bez předběžného upozornění. Úplná i částečná reprodukce je ze zákona přísně zakázána.  
Fotografie, výkresy a barvy slouží iba na ilustráciu. Spoločnosť SCRIGNO S.p.A. odmieta akúkoľvek zodpovednosť za možné nepresnosti spôsobené tlačovými chybami, prepisom, alebo akýkoľvek iným dôvodom, a vyhradzuje si právo kedykoľvek urobiť na výrobkoch zmeny s cieľom ich vylepšenia, a to bez predchádzajúceho upozornenia. Reprodukcia, aj čiastočná, je prísně zakázaná v rámci platných zákonov a predpisov.



