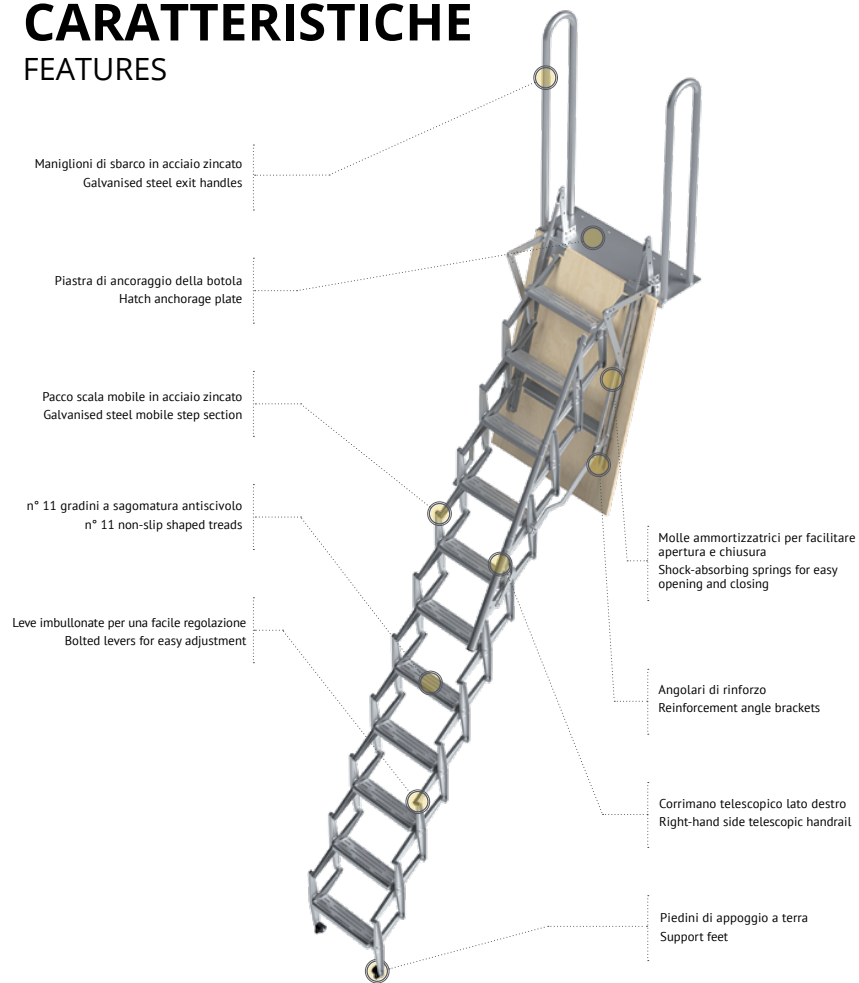


RETRATTILI PER SOPPALCO
MEZZANINE ACCESS LOFT LADDERS

CARATTERISTICHE FEATURES



MATERIALI UTILIZZATI | Materials used



**Pacco Scala
Step Section**
Lamiera d'acciaio stampato
15/10 protetto da zincatura
elettrolitica.
15/10 embossed steel sheet
protected by electroplating.

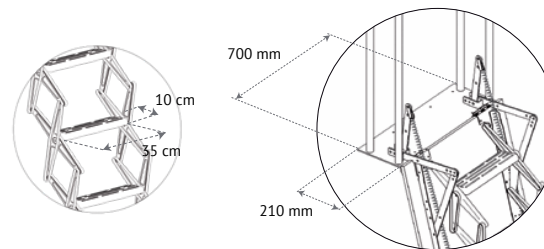


**Fissaggio
Fixing**
Piastra di ancoraggio da 6x210x700 [mm]
in acciaio zincato da fissarsi saldamente
al solaio: 6 fori Ø 8mm.
Galvanised steel anchorage plate
6x210x700 [mm], to be secured to the loft:
6 x Ø 8 mm holes.

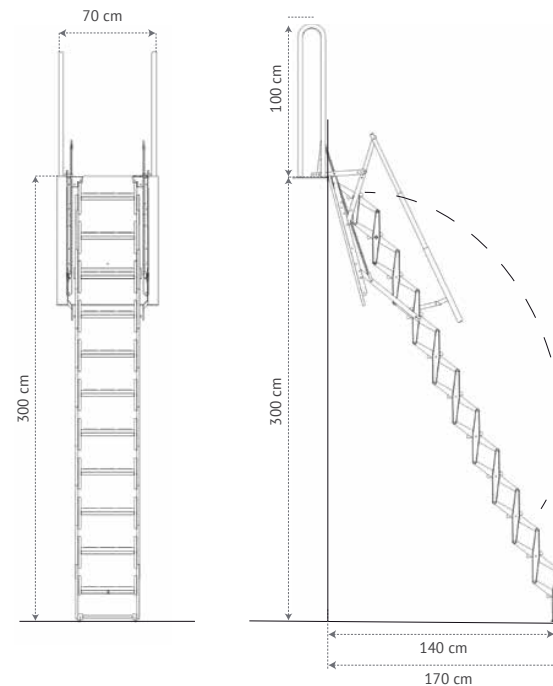


**Pannello botola
Hatch panel**
Legno multistrato di pino di
prima scelta spessore 15 mm.
Prime poplar plywood with
thickness of 15 mm.

MISURE STANDARD DISPONIBILI 70x100 cm | STANDARD DIMENSIONS AVAILABLE 70X100 cm



Per altezze diverse dai 3 m e botole fuori standard,
contattare la sede.
For heights other than 3 m and non-standard hatches,
contact the headquarters.



Gancio di apertura e
asta di manovra
Opening latch and
operating pole

VARIANTI E AGGIUNTE POSSIBILI | Variants and additional accessories | Ulteriori dettagli a pag. 34 - Further details on page 34.



Botola in MDF E1
MDF E1 hatch



Secondo corrimano
Second handrail

SCALE RETRATTILI
RETRACTABLE LADDERS